

**JUNTA DE DISTRITO MUNICIPAL DE  
LA GUAYIGA**

**ESTADO DE EJECUCION PRESUPUESTARIA DE LOS INGRESOS  
AL MES DE OCTUBRE DEL AÑO 2020**

**JUNTA DE DISTRITO MUNICIPAL DE  
LA GUAYIGA**

**INFORME FINANCIERO CORRESPONDIENTE AL  
MES DE OCTUBRE DEL AÑO 2020**

**MINISTERIO DE HACIENDA**  
**DIRECCION GENERAL DE PRESUPUESTO**  
**EJECUCION DE LOS INGRESOS Y FUENTES DE FINANCIAMIENTO**  
**CORRESPONDIENTE AL MES DE OCTUBRE DEL AÑO 2020**

No. EP-01  
 emitido por DIGEPRES

30 DEL CAPITULO **7 3 2 2**

ADMINISTRACION **JUNTA MUNICIPAL DE LA GUAYIGA**

Fecha: 15/04/2021

Clasificador de Ingresos						Presupuesto			Percebido					
3	4	5	6	7	8	9	10	11	12	13 = 11 + 6 - 12	14	15	16 = 14 + 15	17 = 13 - 16
Cuenta	S/Cuenta	o Auxiliar	Concepto Definición	Entidad Otorgante	Fuente de Financiamiento	Fuente Especifica	Organism. Financiado	Original	Modificaciones	Vigente	Acumulado Anterior	Realizado en el Mes	Acumulado A la Fecha	Balace por Percibir
			IMPUESTOS					10,892,000.00		10,892,000.00	4,947,671.44	299,300.00	5,246,971.44	5,645,028.56
4			IMPUESTOS INTERNOS SOBRE MERCANCIAS Y SERVICIOS					1,692,000.00		1,692,000.00	81,350.00		81,350.00	1,610,650.00
4	3		IMPUESTOS AL USO DE BIENES Y SERVICIOS					1,692,000.00		1,692,000.00	81,350.00		81,350.00	1,610,650.00
4	3	18	Anuncios, muestras y carteles		30	9996	102	1,000,000.00		1,000,000.00	80,000.00		80,000.00	920,000.00
4	3	19	Rodaje y transporte de materiales varios		30	9996	102	218,000.00		218,000.00				218,000.00
4	3	21	Certificación de animales		30	9996	102	3,000.00		3,000.00	1,350.00		1,350.00	1,650.00
4	3	23	Mercado móvil (chimi, hot dog y otros)		30	9996	102	1,000.00		1,000.00				1,000.00
4	3	32	Espectáculos públicos con o sin boleta de entrada		30	9996	102	50,000.00		50,000.00				50,000.00
4	3	36	Instalación envasadora de gas y estaciones de combustibles		30	9996	102	420,000.00		420,000.00				420,000.00
9			IMPUESTOS DIVERSOS					9,200,000.00		9,200,000.00	4,866,321.44	299,300.00	5,165,621.44	4,034,378.56
9	1		IMPUESTOS DIVERSOS					9,200,000.00		9,200,000.00	4,866,321.44	299,300.00	5,165,621.44	4,034,378.56
9	1	03	Compensación sobre el pago de facturación, energía eléctrica 3%		30	9996	102	4,400,000.00	(299,300.00)	4,034,378.56				4,034,378.56
9	1	04	Otros arbitrios diversos		30	9996	102	1,800,000.00		415,000.00	415,000.00		415,000.00	
9	1	99	Otros impuestos diversos		30	9996	102	3,000,000.00	299,300.00	4,750,621.44	4,451,321.44	299,300.00	4,750,621.44	
			TRANSFERENCIAS					22,353,300.01		22,353,300.01	17,982,909.00	1,998,101.00	19,981,010.00	2,372,290.01
1			TRANSFERENCIAS CORRIENTES					13,411,980.01		13,411,980.01	10,789,747.80	1,198,860.60	11,988,608.40	1,423,371.61
1	5		TRANSFERENCIAS CORRIENTES RECIBIDAS POR LOS AYUNTAM					13,411,980.01		13,411,980.01	10,789,747.80	1,198,860.60	11,988,608.40	1,423,371.61
1	5	03	Ordinaria según Ley	0202	20	1955	100	13,411,980.00		13,411,980.00	10,789,747.80	1,198,860.60	11,988,608.40	1,423,371.60
1	5	04	Extraordinarias		40	9992	299							
2			TRANSFERENCIAS DE CAPITAL					8,941,320.00		8,941,320.00	7,193,161.20	799,240.40	7,992,401.60	948,918.40
2	5		TRANSFERENCIAS DE CAPITAL RECIBIDAS POR LOS AYUNTAM					8,941,320.00		8,941,320.00	7,193,161.20	799,240.40	7,992,401.60	948,918.40
2	5	03	Ordinaria según Ley	0202	20	1955	100	8,941,320.00		8,941,320.00	7,193,161.20	799,240.40	7,992,401.60	948,918.40
5			INGRESOS POR CONTRAPRESTACION					4,500,000.00		4,500,000.00	1,358,425.00	222,700.00	1,581,125.00	2,918,875.00
5	1		VENTAS DE BIENES Y SERVICIOS					4,500,000.00		4,500,000.00	1,358,425.00	222,700.00	1,581,125.00	2,918,875.00

5	1	3	TASAS				4,500,000.00		4,500,000.00	1,358,425.00	222,700.00	1,581,125.00	2,918,875.00
5	1	3	14	Inhumación y exhumación	30	9995	102	1,500,000.00	1,500,000.00	225,950.00		225,950.00	1,274,050.00
5	1	3	20	Recolección desechos sólidos	30	9995	102	3,000,000.00	3,000,000.00	1,132,475.00	222,700.00	1,355,175.00	1,644,825.00
<b>TOTAL RD\$</b>								<b>37,745,300.00</b>	<b>37,745,300.00</b>	<b>24,289,005.44</b>	<b>2,520,101.00</b>	<b>26,809,106.44</b>	<b>10,936,193.56</b>


*[Handwritten signature]*

Preparado por



*[Handwritten signature]*

Revisado por



*[Handwritten signature]*

Aprobado por





**JUNTA DE DISTRITO MUNICIPAL DE  
LA GUAYIGA**

**REPORTE DE RECIBOS DE CAJA  
AL MES DE OCTUBRE DEL AÑO 2020**

## JUNTA DE DISTRITO MUNICIPAL DE LA GUAYIGA

### REPORTE DE RECIBOS DE CAJA AL MES DE OCTUBRE DEL AÑO 2020

FECHA	# RECIBO	CONTRIBUYENTE	CLASIFICADOR	MONTO
1/10/2020	2000440	GRANJA JOCELYN	119199	10,000.00
1/10/2020	2000441	GACERCA	119199	27,000.00
2/10/2020	2000442	TANQUES ANTILLANOS S.R.L	151320	8,000.00
2/10/2020	2000443	ANDRES TRINIDAD (LOS GARCIA)	119199	300.00
2/10/2020	2000444	DIONICIO ANTONIO DE LOS SANTOS	119199	1,000.00
2/10/2020	2000445	LOURDES RIVERA ALMONTE	119199	7,750.00
5/10/2020	2000446	FLORENTINA REYES COLON	119199	5,000.00
5/10/2020	2000447	PEDRO DE LA ROSA	119199	800.00
5/10/2020	2000448	NOVALUM	151320	5,000.00
5/10/2020	2000449	GISEL ROSARIO LOPEZ	119199	4,100.00
5/10/2020	2000450	NICOLE ALMONTE	151320	19,250.00
5/10/2020	2000451	SANTO DE DIOS	119199	4,000.00
5/10/2020	2000452	ROSA IRIS(FELIX MATOS)	119199	600.00
6/10/2020	2000453	MAIREL RAMOS	119199	4,600.00
6/10/2020	2000454	FABRICA DE BLOCKS CAME	151320	1,500.00
7/10/2020	2000455	CARY INDUSTRIAL	151320	7,000.00
7/10/2020	2000456	REYNA CLASE	119199	7,000.00
7/10/2020	2000457	HIERROCA S.R.L	151320	3,000.00
8/10/2020	2000458	FELIX JULIAN MICHAEL	119199	8,000.00
8/10/2020	2000459	EDUARDO BURGOS FERNANDEZ	119199	3,000.00
8/10/2020	2000460	SAMIRA LUGO	119199	6,000.00
9/10/2020	2000461	C. ALFREDO Y PUJOLS S.A	151320	4,000.00
9/10/2020	2000462	APOLINAR HILARIO	119199	4,000.00
9/10/2020	2000463	SANTO RAMIREZ	119199	500.00
9/10/2020	2000464	SUGEIDY GUZMAN	119199	5,000.00
12/10/2020	2000465	D Y B RECICLAJES MULTIPLES Y DERIVADOS	151320	1,500.00
12/10/2020	2000466	IRIS IRE BURGOS PENA	119199	12,500.00
12/10/2020	2000467	PANICENTRO S.R.L	151320	10,000.00
12/10/2020	2000468	NICOLE ALMONTE	151320	7,950.00
13/10/2020	2000469	CONTRATISTAS CIVILES Y MECANICOS S.A	119199	6,000.00
13/10/2020	2000470	JOSE ARMENTEROS Y CO S.R.L	151320	2,500.00
13/10/2020	2000471	SANTIAGO HERNANDEZ	119199	6,000.00
13/10/2020	2000472	OLMEDO PEREZ	119199	10,000.00
13/10/2020	2000473	FERMIN CABRERA DE LA CRUZ	119199	3,500.00
13/10/2020	2000474	INDUSTRIA DE PAPEL SIDO	151320	36,000.00
13/10/2020	2000475	PROCESADORA DE GRANOS MAGUANA	151320	3,000.00
14/10/2020	2000476	COVITEMP S.R.L	119199	6,000.00
14/10/2020	2000477	ALPA IMPORT S.R.L	151320	20,000.00
14/10/2020	2000478	DOMINICAN EQUIPEMENT SOURCE	151320	4,000.00

## JUNTA DE DISTRITO MUNICIPAL DE LA GUAYIGA

### REPORTE DE RECIBOS DE CAJA AL MES DE OCTUBRE DEL AÑO 2020

FECHA	# RECIBO	CONTRIBUYENTE	CLASIFICADOR	MONTO
14/10/2020	2000479	JOSE LUIS	119199	1,000.00
14/10/2020	2000480	VIGOMISA S.R.L	151320	1,500.00
14/10/2020	2000481	ALBERTO DE LOS SANTOS	119199	3,000.00
16/10/2020	2000482	PLASTIDEL PLASTICOS IDEALES	151320	10,000.00
16/10/2020	2000483	JESUS URBAEZ	119199	200.00
16/10/2020	2000484	JUAN CARLOS VARGAS	119199	5,000.00
19/10/2020	2000485	SANTO RAMIREZ	119199	200.00
19/10/2020	2000486	CRISTIAN PIZZA S.R.L	119199	22,000.00
19/10/2020	2000487	EDWARD VELOZ	119199	4,000.00
19/10/2020	2000488	JOSE MIGUEL JAQUEZ	119199	5,000.00
21/10/2020	2000489	PULVODOM S.R.L	151320	6,000.00
21/10/2020	2000490	ANGEL DE LOS SANTOS	119199	2,000.00
22/10/2020	2000491	ELAINE RODRIGUEZ	119199	1,850.00
21/10/2020	2000492	PAULA SANTANA	119199	1,050.00
21/10/2020	2000493	JHONATAN MOREL	119199	5,000.00
21/10/2020	2000494	C.M.T S.R.L	119199	12,000.00
21/10/2020	2000495	SANTA ADRIANA FERREIRA	119199	7,000.00
22/10/2020	2000496	SUNILDA DE LA CRUZ	119199	10,050.00
22/10/2020	2000497	EL TORO	119199	8,000.00
23/10/2020	2000498	MARISELA NIVAR	119199	7,000.00
23/10/2020	2000499	CASIMIRA GUZMAN SOTO	119199	1,400.00
23/10/2020	2000500	MUEBLERIA EL REY	151320	500.00
23/10/2020	2000501	AQUATECH S.R.L	151320	6,000.00
26/10/2020	2000502	SUNILDA DE LA CRUZ	119199	1,800.00
26/10/2020	2000503	TECNOMAQUINARIAS DIESEL S.R.L	119199	13,000.00
26/10/2020	2000504	EULIA FELIX CUEVAS	119199	9,000.00
27/10/2020	2000505	YANCARLOS RIVERA SEVERINO	119199	3,000.00
27/10/2020	2000506	ROBERTO LORA	119199	4,000.00
27/10/2020	2000507	K-CHE GOMAS S.R.L	151320	1,000.00
27/10/2020	2000508	CERARTEC	151320	12,000.00
27/10/2020	2000509	COVITEMP S.R.L	119199	3,500.00
27/10/2020	2000510	ALEJANDRO HERNANDEZ	119199	200.00
28/10/2020	2000511	ORFELINA ROJAS	119199	1,400.00
28/10/2020	2000512	FABRICA DE BIZCOCHOS DIDY	151320	2,000.00
28/10/2020	2000513	LA CASA DE LAS TARIMAS	119199	20,000.00
29/10/2020	2000514	IMPORTADORA GIL ROSARIO	151320	36,000.00
29/10/2020	2000515	MARIA LOPEZ	119199	3,000.00
29/10/2020	2000516	JULIO	119199	2,000.00
29/10/2020	2000517	PARQUE INDUSTRIAL DUARTE	151320	15,000.00

# JUNTA DE DISTRITO MUNICIPAL DE LA GUAYIGA

## REPORTE DE RECIBOS DE CAJA AL MES DE OCTUBRE DEL AÑO 2020

FECHA	# RECIBO	CONTRIBUYENTE	CLASIFICADOR	MONTO
27/10/2020	2000518	TESORERIA NACIONAL	142503	799,240.40
27/10/2020	2000519	TESORERIA NACIONAL	141503	1,198,860.60
<b>TOTAL GENERAL RECIBOS DE CAJA RD\$</b>				<b>2,520,101.00</b>

  
\_\_\_\_\_  
**Contador (a)**  
  
\_\_\_\_\_  
**Tesorero (a)**  


)

**JUNTA DE DISTRITO MUNICIPAL DE  
LA GUAYIGA**

**ESTADO DE EJECUCION PRESUPUESTARIA DEL GASTO  
AL MES DE OCTUBRE DEL AÑO 2020**

**MINISTERIO DE HACIENDA  
DIRECCION GENERAL DE PRESUPUESTO  
EJECUCION DE LOS GASTOS Y APLICACIONES FINANCIERAS POR DESTINO DE FONDOS Y ESTRUCTURA PROGRAMATICA  
CORRESPONDIENTE AL MES DE OCTUBRE DEL AÑO 2020**

GEPPRES

CAPITULO **7 3 2 2** DENOMINACION JUNTA MUNICIPAL DE LA GUAYIGA


Fecha: 15/04/2021

Proyecto	Act/Obra	Institución Recapt.	SNIP	Tipo	Objeto	Cuenta	Sub-Cta.	Auxiliar	Clasificación del Gasto				Presupuesto			Ejecución del Gasto							
									Denominación del Gasto	Función	Fuente de Financiamiento	Fuente Especifica	Organismo Financador	Presupuesto Original	Modificaciones	Vigente	Acumulado	Compromiso	Devengado	Pagado	Devengado a la Fecha	Balanco Disponible	
																							Año Actual
4	5	6	7	8	9	10	11	12	13	14	15	16	17	18	19	20 = 18 + 6 - 19	21	22	23	24	25 = 21 + 23	26 = 20 - 25	
									Normas, Políticas y Administración					8,002,355.08		8,002,355.08	1,086,980.66		196,701.13	196,701.13	1,283,681.79	6,718,673.29	
30	0001								Normas y Segulmientos	0000				1,258,868.80	9,900.00	1,268,768.80	119,000.00		9,300.00	9,300.00	128,300.00	1,140,468.80	
30	0001			2	1				REMUNERACIONES Y CONTRIBU					256,868.80	9,900.00	266,768.80	36,000.00		3,300.00	3,300.00	39,300.00	227,468.80	
30	0001			2	1	1			REMUNERACIONES					76,000.00		76,000.00						76,000.00	
30	0001			2	1	1	1	01	Sueldos fijos	1101	20	1955	100	912,000.00		912,000.00	660,327.95		73,000.00	73,000.00	733,327.95	178,672.05	
30	0001			2	1	1	4		Sueldo anual no.13					76,000.00		76,000.00						76,000.00	
30	0001			2	1	1	4	01	Sueldo anual no.13	1101	20	1955	100	76,000.00		76,000.00						76,000.00	
30	0001			2	1	1	4	01	Sueldo anual no.13	0000	40	9992	299										
30	0001			2	1	3			DIETAS Y GASTOS DE REPRESENT					39,600.00	9,900.00	49,500.00	36,000.00		3,300.00	3,300.00	39,300.00	10,200.00	
30	0001			2	1	3	2		Gastos de representación					39,600.00	9,900.00	49,500.00	36,000.00		3,300.00	3,300.00	39,300.00	10,200.00	
30	0001			2	1	3	2	01	Gastos de representación en el país	1101	20	1955	100	39,600.00	9,900.00	49,500.00	36,000.00		3,300.00	3,300.00	39,300.00	10,200.00	
30	0001			2	1	5			CONTRIBUCIONES A LA SEGURID.					141,268.80		141,268.80						141,268.80	
30	0001			2	1	5	1		Contribuciones al seguro de salud					64,660.80		64,660.80						64,660.80	
30	0001			2	1	5	1	01	Contribuciones al seguro de salud	1101	20	1955	100	64,660.80		64,660.80						64,660.80	
30	0001			2	1	5	2		Contribuciones al seguro de pensiones					64,752.00		64,752.00						64,752.00	
30	0001			2	1	5	2	01	Contribuciones al seguro de pensiones	1101	20	1955	100	64,752.00		64,752.00						64,752.00	
30	0001			2	1	5	3		Contribuciones al seguro de riesgo labo					11,856.00		11,856.00						11,856.00	
30	0001			2	1	5	3	01	Contribuciones al seguro de riesgo labo	1101	20	1955	100	11,856.00		11,856.00						11,856.00	
30	0001			2	2				CONTRATACIÓN DE SERVICIOS					90,000.00		90,000.00	83,000.00		6,000.00	6,000.00	89,000.00	1,000.00	
30	0001			2	2	3			VIÁTICOS					90,000.00		90,000.00	83,000.00		6,000.00	6,000.00	89,000.00	1,000.00	
30	0001			2	2	3	1		Viáticos dentro del país					90,000.00		90,000.00	83,000.00		6,000.00	6,000.00	89,000.00	1,000.00	
30	0001			2	2	3	1	01	Viáticos dentro del país	1101	20	1955	100	90,000.00		90,000.00	83,000.00		6,000.00	6,000.00	89,000.00	1,000.00	
30	0003								Administración Municipal	0000				3,388,174.69	(9,900.00)	3,378,274.69	659,600.00		125,000.00	125,000.00	784,600.00	2,593,674.69	
30	0003			2	1				REMUNERACIONES Y CONTRIBU					1,302,657.55	(9,900.00)	1,292,757.55	568,600.00		125,000.00	125,000.00	693,600.00	599,157.55	

00	0003			2	1	1			REMUNERACIONES					898,235.96		898,235.96	496,600.00		69,000.00	69,000.00	565,600.00	332,635.96	
00	0003			2	1	1	1	01	Sueldos fijos	1101	20	1955	100	1,968,000.00		1,968,000.00	1,337,566.66		321,000.00	321,000.00	1,658,566.66	309,433.34	
00	0003			2	1	1	2		Remuneraciones al personal con caract					734,235.96		734,235.96	496,600.00		69,000.00	69,000.00	565,600.00	168,635.96	
00	0003			2	1	1	2	01	Sueldos al personal contratado e igualad	1101	20	1955	100	734,235.96		734,235.96	496,600.00		69,000.00	69,000.00	565,600.00	168,635.96	
00	0003			2	1	1	4		Sueldo anual no.13					164,000.00		164,000.00						164,000.00	
00	0003			2	1	1	4	01	Sueldo anual no.13	1101	20	1955	100	164,000.00		164,000.00						164,000.00	
00	0003			2	1	1	4	01	Sueldo anual no.13	0000	40	9992	299										
00	0003			2	1	2			SOBRESUELDOS					180,000.00	(27,900.00)	152,100.00			50,000.00	50,000.00	50,000.00	102,100.00	
00	0003			2	1	2	2		Compensación					180,000.00	(27,900.00)	152,100.00			50,000.00	50,000.00	50,000.00	102,100.00	
00	0003			2	1	2	2	04	Prima de transporte	1101	20	1955	100	180,000.00	(27,900.00)	152,100.00			50,000.00	50,000.00	50,000.00	102,100.00	
00	0003			2	1	3			DIETAS Y GASTOS DE REPRESENT					72,000.00	18,000.00	90,000.00	72,000.00		6,000.00	6,000.00	78,000.00	12,000.00	
00	0003			2	1	3	2		Gastos de representación					72,000.00	18,000.00	90,000.00	72,000.00		6,000.00	6,000.00	78,000.00	12,000.00	
00	0003			2	1	3	2	01	Gastos de representación en el país	1101	20	1955	100	72,000.00	18,000.00	90,000.00	72,000.00		6,000.00	6,000.00	78,000.00	12,000.00	
00	0003			2	1	5			CONTRIBUCIONES A LA SEGURID,					152,421.59		152,421.59						152,421.59	
00	0003			2	1	5	1		Contribuciones al seguro de salud					69,765.59		69,765.59						69,765.59	
00	0003			2	1	5	1	01	Contribuciones al seguro de salud	1101	20	1955	100	69,765.59		69,765.59						69,765.59	
00	0003			2	1	5	2		Contribuciones al seguro de pensiones					69,864.00		69,864.00						69,864.00	
00	0003			2	1	5	2	01	Contribuciones al seguro de pensiones	1101	20	1955	100	69,864.00		69,864.00						69,864.00	
00	0003			2	1	5	3		Contribuciones al seguro de riesgo labo					12,792.00		12,792.00						12,792.00	
00	0003			2	1	5	3	01	Contribuciones al seguro de riesgo labo	1101	20	1955	100	12,792.00		12,792.00						12,792.00	
00	0003			2	2				CONTRATACIÓN DE SERVICIOS					117,517.14		117,517.14	91,000.00				91,000.00	26,517.14	
00	0003			2	2	3			VIÁTICOS					117,517.14		117,517.14	91,000.00				91,000.00	26,517.14	
00	0003			2	2	3	1		Viáticos dentro del país					60,000.00		60,000.00	35,000.00				35,000.00	25,000.00	
00	0003			2	2	3	1	01	Viáticos dentro del país	1101	20	1955	100	60,000.00		60,000.00	35,000.00				35,000.00	25,000.00	
00	0003			2	2	3	2		Viáticos fuera del país					57,517.14		57,517.14	56,000.00				56,000.00	1,517.14	
00	0003			2	2	3	2	01	Viáticos fuera del país	1101	20	1955	100	57,517.14		57,517.14	56,000.00				56,000.00	1,517.14	
00	0004								Servicios Administrativos y Financ	0000				3,355,311.59		3,355,311.59	308,380.66		62,401.13	62,401.13	370,781.79	2,984,529.80	
00	0004			2	1				REMUNERACIONES Y CONTRIBU					1,574,017.46		1,574,017.46	299,699.45		62,401.13	62,401.13	362,100.58	1,211,916.88	
00	0004			2	1	1			REMUNERACIONES					1,438,325.06		1,438,325.06	299,699.45		62,401.13	62,401.13	362,100.58	1,076,224.48	
00	0004			2	1	1	1	01	Sueldos fijos	1102	20	1955	100	1,752,000.00		1,752,000.00	1,021,366.67		106,800.00	106,800.00	1,128,166.67	623,833.33	
00	0004			2	1	1	2		Remuneraciones al personal con caract					228,203.99		228,203.99	203,000.00				203,000.00	25,203.99	
00	0004			2	1	1	2	01	Sueldos al personal contratado e igualad	1102	20	1955	100	228,203.99		228,203.99	203,000.00				203,000.00	25,203.99	
00	0004			2	1	1	4		Sueldo anual no.13					146,000.00		146,000.00						146,000.00	
00	0004			2	1	1	4	01	Sueldo anual no.13	1102	20	1955	100	146,000.00		146,000.00						146,000.00	
00	0004			2	1	1	4	01	Sueldo anual no.13	0000	40	9992	299										

10	0004			2	1	1	5		Prestaciones económicas					1,064,121.07		1,064,121.07	96,699.45		62,401.13	62,401.13	159,100.58	905,020.49
10	0004			2	1	1	5	01	Prestaciones económicas	1102	30	5995	102	1,064,121.07		1,064,121.07	96,699.45		62,401.13	62,401.13	159,100.58	905,020.49
10	0004			2	1	5			CONTRIBUCIONES A LA SEGURIDAD					135,692.40		135,692.40						135,692.40
10	0004			2	1	5	1		Contribuciones al seguro de salud					62,108.40		62,108.40						62,108.40
10	0004			2	1	5	1	01	Contribuciones al seguro de salud	1102	20	1955	100	62,108.40		62,108.40						62,108.40
10	0004			2	1	5	2		Contribuciones al seguro de pensiones					62,196.00		62,196.00						62,196.00
10	0004			2	1	5	2	01	Contribuciones al seguro de pensiones	1102	20	1955	100	62,196.00		62,196.00						62,196.00
10	0004			2	1	5	3		Contribuciones al seguro de riesgo labo					11,388.00		11,388.00						11,388.00
10	0004			2	1	5	3	01	Contribuciones al seguro de riesgo labo	1102	20	1955	100	11,388.00		11,388.00						11,388.00
10	0004			2	2				CONTRATACIÓN DE SERVICIOS					29,294.13		29,294.13	8,681.21				8,681.21	20,612.92
10	0004			2	2	8			OTROS SERVICIOS NO INCLUIDOS					29,294.13		29,294.13	8,681.21				8,681.21	20,612.92
10	0004			2	2	8	2		Comisiones y gastos bancarios					29,294.13		29,294.13	8,681.21				8,681.21	20,612.92
10	0004			2	2	8	2	01	Comisiones y gastos bancarios	1102	20	1955	100	29,294.13		29,294.13	8,681.21				8,681.21	20,612.92
									Obras Públicas Municipales					864,500.00		864,500.00						864,500.00
10	0001								Coordinación, Ejecución y Fiscalizac	0000				864,500.00		864,500.00						864,500.00
10	0001			2	1				REMUNERACIONES Y CONTRIBU					66,500.00		66,500.00						66,500.00
10	0001			2	1	1			REMUNERACIONES					66,500.00		66,500.00						66,500.00
10	0001			2	1	1	1	01	Sueldos fijos	2503	20	1955	100	798,000.00		798,000.00	440,000.00		46,500.00	46,500.00	486,500.00	311,500.00
10	0001			2	1	1	4		Sueldo anual no.13					66,500.00		66,500.00						66,500.00
10	0001			2	1	1	4	01	Sueldo anual no.13	2503	20	1955	100	66,500.00		66,500.00						66,500.00
10	0001			2	1	1	4	01	Sueldo anual no.13	0000	40	9992	299									
									Gestión y Administración de Servicio					552,000.00		552,000.00	279,833.34		33,500.00	33,500.00	313,333.34	238,666.66
10	0002								Ornato y Saneamiento de Calles, Pla	0000				552,000.00		552,000.00	279,833.34		33,500.00	33,500.00	313,333.34	238,666.66
10	0002			2	1				REMUNERACIONES Y CONTRIBU					552,000.00		552,000.00	279,833.34		33,500.00	33,500.00	313,333.34	238,666.66
10	0002			2	1	1			REMUNERACIONES					552,000.00		552,000.00	279,833.34		33,500.00	33,500.00	313,333.34	238,666.66
10	0002			2	1	1	2		Remuneraciones al personal con caract					552,000.00		552,000.00	279,833.34		33,500.00	33,500.00	313,333.34	238,666.66
10	0002			2	1	1	2	02	Sueldos de personal nominal	3201	20	1955	100	552,000.00		552,000.00	279,833.34		33,500.00	33,500.00	313,333.34	238,666.66
<b>TOTAL RD\$</b>														<b>9,418,855.08</b>		<b>9,418,855.08</b>	<b>4,826,075.28</b>		<b>777,501.13</b>	<b>777,501.13</b>	<b>5,603,576.41</b>	<b>3,815,278.67</b>

  
Preparado por

  
Revisado por

  
Aprobado por





**MINISTERIO DE HACIENDA**  
**DIRECCION GENERAL DE PRESUPUESTO**  
**EJECUCION DE LOS GASTOS Y APLICACIONES FINANCIERAS POR DESTINO DE FONDOS Y ESTRUCTURA PROGRAMATICA**  
**CORRESPONDIENTE AL MES DE OCTUBRE DEL AÑO 2020**

GEPRES

CAPITULO **7 3 2 2** DENOMINACION JUNTA MUNICIPAL DE LA GUAYIGA

Fecha: 15/04/2021

Estructura	Clasificación del Gasto											Presupuesto			Ejecución del Gasto														
	Proyecto	Act/Obra	Instalación	Recept.	SNIP	Tipo	Objeto	Cuenta	Sub-Cta.	Auxiliar	Denominación del Gasto	Función	Fuente de Financiam.	Fuente Especifica	Organismo Financador	Presupuesto Original	Modificaciones	Vigente	Acumulado	Compromiso	Devengado	Pagado	Devengado a la Fecha	Balanco Disponible					
																Año Actual		20 = 18 + 0 - 19	Anterior						25 = 21 + 23	26 = 20 - 25			
4	5	6	7	8	9	10	11	12	13	14	15	16	17	18	19	20	21	22	23	24	25	26							
										Normas, Políticas y Administración					2,696,100.57	-508,926.00	2,830,026.57	1,600,287.15			272,070.00	272,070.00	1,872,357.15	957,669.42					
30	0001									Normas y Segulmientos	0000			72,000.00	2,241.04	74,241.04	74,241.04						74,241.04						
30	0001					2	3			MATERIALES Y SUMINISTROS				72,000.00	2,241.04	74,241.04	74,241.04							74,241.04					
30	0001					2	3	7		COMBUSTIBLES, LUBRICANTES, P				72,000.00	2,241.04	74,241.04	74,241.04								74,241.04				
30	0001					2	3	7	1	Combustibles y lubricantes				72,000.00	2,241.04	74,241.04	74,241.04									74,241.04			
30	0001					2	3	7	1	01 Gasolina	1101	20	1955	100	72,000.00	2,241.04	74,241.04	74,241.04								74,241.04			
30	0003									Administración Municipal	0000			1,526,471.44	136,992.12	956,463.56	398,372.88			146,500.00	146,500.00			544,872.88	411,590.68				
30	0003					2	2			CONTRATACIÓN DE SERVICIOS				1,418,471.44	140,976.56	807,448.00	267,408.83			146,500.00	146,500.00			413,908.83	393,539.17				
30	0003					2	2	1		SERVICIOS BASICOS				192,000.00		152,000.00	91,960.83							91,960.83	60,039.17				
30	0003					2	2	1	2	Servicios telefónico de larga distancia				192,000.00		152,000.00	91,960.83							91,960.83	60,039.17				
30	0003					2	2	1	2	01 Servicios telefónico de larga distancia	1101	20	1955	100	192,000.00		152,000.00	91,960.83							91,960.83	60,039.17			
30	0003					2	2	6		SEGUROS				60,000.00		60,000.00										60,000.00			
30	0003					2	2	6	2	Seguro de bienes muebles				60,000.00		60,000.00											60,000.00		
30	0003					2	2	6	2	01 Seguro de bienes muebles	1101	20	1955	100	60,000.00		60,000.00											60,000.00	
30	0003					2	2	8		OTROS SERVICIOS NO INCLUIDOS				1,166,471.44	140,976.56	595,448.00	175,448.00			146,500.00	146,500.00			321,948.00	273,500.00				
30	0003					2	2	8	1	Gastos judiciales				100,000.00		100,000.00	53,000.00			21,500.00	21,500.00			74,500.00	25,500.00				
30	0003					2	2	8	1	01 Gastos judiciales	1101	20	1955	100	100,000.00		100,000.00	53,000.00			21,500.00	21,500.00			74,500.00	25,500.00			
30	0003					2	2	8	6	Organización de eventos y festividades				286,471.44	140,976.56	27,448.00	27,448.00									27,448.00			
30	0003					2	2	8	6	01 Eventos generales	1101	20	1955	100	286,471.44	140,976.56	27,448.00	27,448.00									27,448.00		
30	0003					2	2	8	7	Servicios Técnicos y Profesionales				780,000.00		468,000.00	95,000.00			125,000.00	125,000.00			220,000.00	248,000.00				
30	0003					2	2	8	7	06 Otros servicios técnicos profesionales	1101	30	9995	102	780,000.00		468,000.00	95,000.00			125,000.00	125,000.00			220,000.00	248,000.00			
30	0003					2	3			MATERIALES Y SUMINISTROS				108,000.00	(3,984.44)	149,015.56	130,964.05									130,964.05	18,051.51		
30	0003					2	3	1		ALIMENTOS Y PRODUCTOS AGRO				14,000.00		14,000.00	14,000.00									14,000.00			
30	0003					2	3	1	1	Alimentos y bebidas para personas				14,000.00		14,000.00	14,000.00									14,000.00			

0003		2	3	1	1	01	Alimentos y bebidas para personas	1101	20	1955	100	14,000.00		14,000.00	14,000.00				14,000.00	
0003		2	3	5			PRODUCTOS DE CUERO, CAUCHO					40,000.00		85,000.00	83,964.05				83,964.05	1,035.95
0003		2	3	5	3		Llantas y neumáticas					40,000.00		85,000.00	83,964.05				83,964.05	1,035.95
0003		2	3	5	3	01	Llantas y neumáticas	1101	20	1955	100	40,000.00		85,000.00	83,964.05				83,964.05	1,035.95
0003		2	3	7			COMBUSTIBLES, LUBRICANTES, P					54,000.00	(3,984.44)	50,015.56	33,000.00				33,000.00	17,015.56
0003		2	3	7	1		Combustibles y lubricantes					54,000.00	(3,984.44)	50,015.56	33,000.00				33,000.00	17,015.56
0003		2	3	7	1	01	Gasolina	1101	20	1955	100	54,000.00	(3,984.44)	50,015.56	33,000.00				33,000.00	17,015.56
0004							Servicios Administrativos y Financ	0000				1,097,629.13	369,692.84	1,799,321.97	1,127,673.23	125,570.00	125,570.00	1,253,243.23	546,078.74	
0004		2	2				CONTRATACIÓN DE SERVICIOS					882,629.13	222,766.84	1,360,395.97	827,160.19	66,140.00	66,140.00	893,300.19	467,095.78	
0004		2	2	1			SERVICIOS BASICOS					434,424.00	(10,000.00)	384,424.00	320,969.16			320,969.16	63,454.84	
0004		2	2	1	3		Teléfono local					384,000.00	(10,000.00)	334,000.00	320,969.16			320,969.16	13,030.84	
0004		2	2	1	3	01	Teléfono local	1102	20	1955	100	384,000.00	(10,000.00)	334,000.00	320,969.16			320,969.16	13,030.84	
0004		2	2	1	5		Servicio de internet y televisión por cab					50,424.00		50,424.00					50,424.00	
0004		2	2	1	5	01	Servicio de internet y televisión por cab	1102	20	1955	100	50,424.00		50,424.00					50,424.00	
0004		2	2	2			PUBLICIDAD IMPRESIÓN Y ENCUA					120,000.00	80,000.00	131,000.00	101,454.66	2,000.00	2,000.00	103,454.66	27,545.34	
0004		2	2	2	1		Publicidad y propaganda					60,000.00	80,000.00	80,000.00	50,000.00			50,000.00	30,000.00	
0004		2	2	2	1	01	Publicidad y propaganda	1102	20	1955	100	60,000.00	80,000.00	80,000.00	50,000.00			50,000.00	30,000.00	
0004		2	2	2	2		Impresión y encuadernación					60,000.00		51,000.00	51,454.66	2,000.00	2,000.00	53,454.66	(2,454.66)	
0004		2	2	2	2	01	Impresión y encuadernación	1102	20	1955	100	60,000.00		51,000.00	51,454.66	2,000.00	2,000.00	53,454.66	(2,454.66)	
0004		2	2	4			TRANSPORTE Y ALMACENAJE							169,000.00		38,640.00	38,640.00	38,640.00	130,360.00	
0004		2	2	4	4		Peaje							169,000.00		38,640.00	38,640.00	38,640.00	130,360.00	
0004		2	2	4	4	01	Peaje	0000	30	9995	102			169,000.00		38,640.00	38,640.00	38,640.00	130,360.00	
0004		2	2	7			SERVICIOS DE CONSERVACION, R					50,000.00	7,562.01	497,562.01	308,133.05	25,500.00	25,500.00	333,633.05	163,928.96	
0004		2	2	7	2		Mantenimiento y reparación de maqui					50,000.00	7,562.01	497,562.01	308,133.05	25,500.00	25,500.00	333,633.05	163,928.96	
0004		2	2	7	2	01	Mantenimiento y reparación de mueble	1102	20	1955	100	50,000.00	7,562.01	497,562.01	308,133.05				163,928.96	
0004		2	2	7	2	06	Mantenimiento y reparación de equipos	0000	20	1955	100			440,000.00	250,571.04	25,500.00	25,500.00	276,071.04	163,928.96	
0004		2	2	8			OTROS SERVICIOS NO INCLUIDOS					278,205.13	145,204.83	178,409.96	96,603.32			96,603.32	81,806.64	
0004		2	2	8	2		Comisiones y gastos bancarios					78,205.13		78,205.13	6,398.49			6,398.49	71,806.64	
0004		2	2	8	2	01	Comisiones y gastos bancarios	1102	20	1955	100	78,205.13		78,205.13	6,398.49			6,398.49	71,806.64	
0004		2	2	8	6		Organización de eventos y festividades					200,000.00	145,204.83	100,204.83	90,204.83			90,204.83	10,000.00	
0004		2	2	8	6	01	Eventos generales	1102	20	1955	100	200,000.00	145,204.83	100,204.83	90,204.83			90,204.83	10,000.00	
0004		2	3				MATERIALES Y SUMINISTROS					215,000.00	146,926.00	438,926.00	300,513.04	59,430.00	59,430.00	359,943.04	78,982.96	
0004		2	3	1			ALIMENTOS Y PRODUCTOS AGRO					45,000.00	60,000.00	105,000.00	42,392.96	9,535.00	9,535.00	51,927.96	53,072.04	
0004		2	3	1	1		Alimentos y bebidas para personas					45,000.00	60,000.00	105,000.00	42,392.96	9,535.00	9,535.00	51,927.96	53,072.04	
0004		2	3	1	1	01	Alimentos y bebidas para personas	1102	20	1955	100	45,000.00	60,000.00	105,000.00	42,392.96	9,535.00	9,535.00	51,927.96	53,072.04	

0004	0004	2	3	9	1	25,910.92	PRODUCTOS Y UTILES VARIOS	170,000.00	86,926.00	333,926.00	258,120.08	49,895.00	49,895.00	68,000.00	68,000.00	25,910.92
0004	0004	2	3	9	1	68,000.00	Materia para limpieza	50,000.00	18,000.00	68,000.00	68,000.00			68,000.00	68,000.00	
0004	0004	2	3	9	1	68,000.00	Materia para limpieza	50,000.00	18,000.00	68,000.00	68,000.00			68,000.00	68,000.00	
0004	0004	2	3	9	2	25,877.38	Utiles de escritorio, oficina informática	60,000.00	61,000.00	141,000.00	79,622.62	35,500.00	35,500.00	115,122.62	115,122.62	25,877.38
0004	0004	2	3	9	2	33.54	Utiles de escritorio, oficina informática	60,000.00	61,000.00	141,000.00	79,622.62	35,500.00	35,500.00	115,122.62	115,122.62	33.54
0004	0004	2	3	9	8	33.54	Otros repuestos y accesorios menores	60,000.00	7,926.00	124,926.00	110,497.46	14,995.00	14,995.00	124,892.46	124,892.46	33.54
0004	0004	2	3	9	8	33.54	Otros repuestos y accesorios menores	60,000.00	7,926.00	124,926.00	110,497.46	14,995.00	14,995.00	124,892.46	124,892.46	33.54
0003	0003	2	1	1		2,199,572.23	Mantenjo de Residuos Sólidos	6,597,592.26	6,572,592.26	3,922,470.81	3,922,470.81	460,519.22	460,519.22	4,382,940.03	4,382,940.03	2,199,572.23
0003	0003	2	1	1		854,880.78	REMUNERACIONES Y CONTRIB	2,476,000.00	50,300.00	3,244,200.00	2,018,400.00	370,919.22	370,919.22	2,389,319.22	2,389,319.22	854,880.78
0003	0003	2	1	1		814,800.00	REMUNERACIONES	2,476,000.00	3,061,900.00	2,018,400.00	2,287,700.00	228,700.00	228,700.00	2,247,100.00	2,247,100.00	814,800.00
0003	0003	2	1	1	2	774,800.00	Remuneraciones al personal con cargo	2,436,000.00	3,021,900.00	2,018,400.00	2,287,700.00	228,700.00	228,700.00	2,247,100.00	2,247,100.00	774,800.00
0003	0003	2	1	1	2	604,000.00	Sueldos de personal nominal	1,956,000.00	1,956,000.00	1,210,400.00	1,41,600.00	87,100.00	87,100.00	1,352,000.00	1,352,000.00	604,000.00
0003	0003	2	1	1	2	170,800.00	Fornes	480,000.00	1,055,900.00	808,000.00	808,000.00	87,100.00	87,100.00	895,100.00	895,100.00	170,800.00
0003	0003	2	1	1	4	40,000.00	Sueldo anual no.13	40,000.00	40,000.00	40,000.00						40,000.00
0003	0003	2	1	1	4	40,000.00	Sueldo anual no.13	40,000.00	40,000.00	40,000.00						40,000.00
0003	0003	2	1	1	4	40,000.00	Sueldo anual no.13	40,000.00	40,000.00	40,000.00						40,000.00
0003	0003	2	1	1	4	40,000.00	Sueldo anual no.13	40,000.00	40,000.00	40,000.00						40,000.00
0003	0003	2	1	1	4	40,080.78	SOBRESUELDOS	50,300.00	182,300.00	182,300.00	142,219.22	142,219.22	142,219.22	142,219.22	40,080.78	
0003	0003	2	1	1	2	40,080.78	Compensación	50,300.00	182,300.00	182,300.00	142,219.22	142,219.22	142,219.22	142,219.22	40,080.78	
0003	0003	2	1	2	2	40,080.78	Compensación por resultados	50,300.00	182,300.00	182,300.00	142,219.22	142,219.22	142,219.22	142,219.22	40,080.78	
0003	0003	2	2	5		424,600.00	ALQUILERES Y RENTAS	1,812,000.00	(50,300.00)	2,078,513.33	1,554,845.66	65,500.00	65,500.00	1,620,345.66	458,167.67	
0003	0003	2	2	5	4	424,600.00	Alquileres de equipos de transporte, tra	1,020,000.00	(276,300.00)	1,468,600.00	984,000.00	60,000.00	60,000.00	1,044,000.00	424,600.00	
0003	0003	2	2	5	4	362,600.00	Alquileres de equipos de transporte, tra	1,020,000.00	(276,300.00)	1,468,600.00	984,000.00	60,000.00	60,000.00	1,044,000.00	424,600.00	
0003	0003	2	2	5	6	362,600.00	Alquileres de equipos de transporte, tra	1,020,000.00	(276,300.00)	1,468,600.00	984,000.00	60,000.00	60,000.00	1,044,000.00	424,600.00	
0003	0003	2	2	5	6	62,000.00	Alquileres de terrenos	792,000.00	792,000.00	792,000.00	730,000.00			730,000.00	62,000.00	
0003	0003	2	2	5	6	62,000.00	Alquileres de terrenos	792,000.00	792,000.00	792,000.00	730,000.00			730,000.00	62,000.00	
0003	0003	2	2	7		62,000.00	SERVICIOS DE CONSERVACION, R	609,713.33	609,713.33	609,713.33	570,845.66	5,500.00	5,500.00	576,345.66	33,367.67	
0003	0003	2	2	7	1	62,000.00	Contratación de obras menores	609,713.33	609,713.33	609,713.33	570,845.66	5,500.00	5,500.00	576,345.66	33,367.67	
0003	0003	2	2	7	1	62,000.00	Contratación de obras menores	609,713.33	609,713.33	609,713.33	570,845.66	5,500.00	5,500.00	576,345.66	33,367.67	
0003	0003	2	2	7	1	62,000.00	Limpeza, desmantelamiento de tierras y	609,713.33	609,713.33	609,713.33	570,845.66	5,500.00	5,500.00	576,345.66	33,367.67	
0003	0003	2	2	8	5	200.00	OTROS SERVICIOS NO INCLUIDOS	500,000.00	226,000.00	200.00					200.00	
0003	0003	2	2	8	5	200.00	Fundación, Invernadero, Limpieza e Hig	500,000.00	226,000.00	200.00					200.00	
0003	0003	2	2	8	5	200.00	Fundación	500,000.00	226,000.00	200.00					200.00	
0003	0003	2	2	3		826,603.78	MATERIALES Y SUMINISTROS	1,199,878.93	1,199,878.93	1,199,878.93	349,175.15	24,100.00	24,100.00	373,275.15	826,603.78	
0003	0003	2	2	3	5	179,748.17	PRODUCTOS DE CUERO, CAUCHO	400,000.00	400,000.00	400,000.00	212,501.83	7,750.00	7,750.00	220,251.83	179,748.17	

0003		2	3	5	3							300,000.00		300,000.00	186,176.55		7,750.00	7,750.00	193,926.55	106,073.45				
0003		2	3	5	3	01						300,000.00	3202	20	1955	100		300,000.00	186,176.55	7,750.00	7,750.00	193,926.55	106,073.45	
0003		2	3	5	5							100,000.00						100,000.00	26,325.28			26,325.28	73,674.72	
0003		2	3	5	5	01						100,000.00	3202	20	1955	100		100,000.00	26,325.28			26,325.28	73,674.72	
0003		2	3	7								699,878.93						699,878.93	38,332.32	16,350.00	16,350.00	54,682.32	645,196.61	
0003		2	3	7	1							699,878.93						699,878.93	38,332.32	16,350.00	16,350.00	54,682.32	645,196.61	
0003		2	3	7	1	02						699,878.93	3202	30	9995	102		699,878.93	38,332.32	16,350.00	16,350.00	54,682.32	645,196.61	
0003		2	3	9								100,000.00						100,000.00	98,341.00			98,341.00	1,659.00	
0003		2	3	9	1							100,000.00						100,000.00	98,341.00			98,341.00	1,659.00	
0003		2	3	9	1	01						100,000.00	3202	20	1955	100		100,000.00	98,341.00			98,341.00	1,659.00	
0006												669,500.00	0000					669,500.00	471,833.34	50,500.00	50,500.00	522,333.34	147,166.66	
0006		2	1									669,500.00						669,500.00	471,833.34	50,500.00	50,500.00	522,333.34	147,166.66	
0006		2	1	1								669,500.00						669,500.00	471,833.34	50,500.00	50,500.00	522,333.34	147,166.66	
0006		2	1	1	2							618,000.00						618,000.00	471,833.34	50,500.00	50,500.00	522,333.34	95,666.66	
0006		2	1	1	2	02						618,000.00	1401	20	1955	100		618,000.00	471,833.34	50,500.00	50,500.00	522,333.34	95,666.66	
0006		2	1	1	4							51,500.00						51,500.00					51,500.00	
0006		2	1	1	4	01						51,500.00	1401	20	1955	100		51,500.00					51,500.00	
0006		2	1	1	4	01							0000	40	9992	299								
												286,000.00						63,300.00	349,300.00	252,300.00	25,000.00	25,000.00	277,300.00	72,000.00
												286,000.00	0000					63,300.00	349,300.00	252,300.00	25,000.00	25,000.00	277,300.00	72,000.00
0001		2	1									286,000.00						63,300.00	349,300.00	252,300.00	25,000.00	25,000.00	277,300.00	72,000.00
0001		2	1	1								286,000.00						63,300.00	349,300.00	252,300.00	25,000.00	25,000.00	277,300.00	72,000.00
0001		2	1	1	2							264,000.00						63,300.00	327,300.00	252,300.00	25,000.00	25,000.00	277,300.00	50,000.00
0001		2	1	1	2	02						264,000.00	3204	20	1955	100		264,000.00	63,300.00	327,300.00	252,300.00	25,000.00	25,000.00	277,300.00
0001		2	1	1	4							22,000.00						22,000.00						22,000.00
0001		2	1	1	4	01						22,000.00	3204	20	1955	100		22,000.00						22,000.00
0001		2	1	1	4	01							0000	40	9992	299								
												700,000.00						(572,226.00)	527,774.00	465,520.00	62,254.00	62,254.00	527,774.00	
0001												700,000.00	0000					(572,226.00)	527,774.00	465,520.00	62,254.00	62,254.00	527,774.00	
0001		2	4									700,000.00						(572,226.00)	527,774.00	465,520.00	62,254.00	62,254.00	527,774.00	
0001		2	4	1								700,000.00						(572,226.00)	527,774.00	465,520.00	62,254.00	62,254.00	527,774.00	
0001		2	4	1	2							700,000.00						(572,226.00)	527,774.00	465,520.00	62,254.00	62,254.00	527,774.00	
0001		2	4	1	2	01						400,000.00	4510	20	1955	100		(261,000.00)	139,000.00	129,000.00	10,000.00	10,000.00	139,000.00	
0001		2	4	1	2	02						300,000.00	4510	20	1955	100		(311,226.00)	388,774.00	336,520.00	52,254.00	52,254.00	388,774.00	
												656,671.74	0000						656,671.74	471,000.00			471,000.00	185,671.74

0	0001								Amortización de Prestamos y Pago de	0000					656,671.74		656,671.74	471,000.00					471,000.00	185,671.74
0	0001		4						APLICACIONES FINANCIERAS						656,671.74		656,671.74	471,000.00					471,000.00	185,671.74
0	0001		4	2					DISMINUCION DE PASIVOS						656,671.74		656,671.74	471,000.00					471,000.00	185,671.74
0	0001		4	2	1				Disminucion de pasivos corrientes						656,671.74		656,671.74	471,000.00					471,000.00	185,671.74
0	0001		4	2	1	1			Disminucion de cuentas por pagar de ca						656,671.74		656,671.74	471,000.00					471,000.00	185,671.74
0	0001		4	2	1	1	01		Disminucion de cuentas por pagar de ca	0000	20	1955	100		656,671.74		656,671.74	471,000.00					471,000.00	185,671.74
									Administración de Contribuciones Es	0000					60,364.72		60,364.72							60,364.72
0	0000		2	4					TRANSFERENCIAS CORRIENTES						60,364.72		60,364.72							60,364.72
0	0000		2	4	1				TRANSFERENCIAS CORRIENTES A						60,364.72		60,364.72							60,364.72
0	0000		2	4	1	6			Transferencias corrientes a asociacione						60,364.72		60,364.72							60,364.72
0	0000		2	4	1	6	01		Transferencias corrientes a asociacione	4510	20	1955	100		60,364.72		60,364.72							60,364.72
<b>TOTAL RD\$</b>															<b>11,666,229.29</b>		<b>11,616,229.29</b>	<b>7,183,361.30</b>			<b>870,343.22</b>	<b>870,343.22</b>	<b>8,053,704.52</b>	<b>3,562,524.77</b>

  
 Preparado por



  
 Revisado por



  
 Aprobado por



**MINISTERIO DE HACIENDA**  
**DIRECCION GENERAL DE PRESUPUESTO**  
**EJECUCION DE LOS GASTOS Y APLICACIONES FINANCIERAS POR DESTINO DE FONDOS Y ESTRUCTURA PROGRAMATICA**  
**CORRESPONDIENTE AL MES DE OCTUBRE DEL AÑO 2020**

DEPRES

CAPITULO **7 3 2 2** DENOMINACION JUNTA MUNICIPAL DE LA GUAYIGA

Fecha: 15/04/2021

Clasificación del Gasto												Presupuesto				Ejecución del Gasto				
Proyecto	Act/Obra	Institución	Objeto	Cuenta	Sub-Cta.	Auxiliar	Denominación del Gasto	Función	Fuente de	Fuente	Organismo	Presupuesto	Modificaciones	Vigente	Acumulado	Compromiso	Devengado	Pagado	Devengado	Balance
6	7	8	9	10	11	12	13	14	Financiamen.	Especifica	Financiac	Año Actual	19	20 = 18 + 6 - 19	Anterior	22	23	24	25 = 21 + 23	26 = 20 - 25
							Normas, Políticas y Administración					647,059.98		647,059.98	122,076.94		19,613.96	19,613.96	141,690.90	505,369.08
0	0003						Administración Municipal	0000				150,000.00		150,000.00						150,000.00
0	0003		2	6			BIENES MUEBLES, INMUEBLES					150,000.00		150,000.00						150,000.00
0	0003		2	6	8		BIENES INTANGIBLES					150,000.00		150,000.00						150,000.00
0	0003		2	6	8	9	Otros activos intangibles					150,000.00		150,000.00						150,000.00
0	0003		2	6	8	9	01	Otros activos intangibles	1101	20	1955	150,000.00		150,000.00						150,000.00
0	0004						Servicios Administrativos y Financ	0000				497,059.98		497,059.98	122,076.94		19,613.96	19,613.96	141,690.90	355,369.08
0	0004		2	2			CONTRATACIÓN DE SERVICIOS					30,000.00		30,000.00	14,195.54				14,195.54	15,804.46
0	0004		2	2	8		OTROS SERVICIOS NO INCLUIDOS					30,000.00		30,000.00	14,195.54				14,195.54	15,804.46
0	0004		2	2	8	2	Comisiones y gastos bancarios					30,000.00		30,000.00	14,195.54				14,195.54	15,804.46
0	0004		2	2	8	2	01	Comisiones y gastos bancarios	1102	20	1955	30,000.00		30,000.00	14,195.54				14,195.54	15,804.46
0	0004		2	6			BIENES MUEBLES, INMUEBLES					467,059.98		467,059.98	107,881.40		19,613.96	19,613.96	127,495.36	339,564.62
0	0004		2	6	1		MOBILIARIO Y EQUIPO					347,059.98		347,059.98	37,881.40		19,613.96	19,613.96	57,495.36	289,564.62
0	0004		2	6	1	1	Muebles de oficina y estantería					247,059.98		247,059.98	17,881.40				17,881.40	229,178.58
0	0004		2	6	1	1	01	Muebles de oficina y estantería	1102	20	1955	247,059.98		247,059.98	17,881.40				17,881.40	229,178.58
0	0004		2	6	1	3	Equipo computacional					100,000.00		100,000.00	20,000.00		19,613.96	19,613.96	39,613.96	60,386.04
0	0004		2	6	1	3	01	Equipo computacional	1102	20	1955	100,000.00		100,000.00	20,000.00		19,613.96	19,613.96	39,613.96	60,386.04
0	0004		2	6	8		BIENES INTANGIBLES					120,000.00		120,000.00	70,000.00				70,000.00	50,000.00
0	0004		2	6	8	3	Programas de informática y base de dat					120,000.00		120,000.00	70,000.00				70,000.00	50,000.00
0	0004		2	6	8	3	01	Programas de informática	1102	20	1955	120,000.00		120,000.00	70,000.00				70,000.00	50,000.00
							Obras Públicas Municipales					8,632,757.27		7,590,565.66	3,038,545.95		1,017,638.78	1,017,638.78	4,056,184.73	3,534,380.93
0	0001						Coordinación, Ejecución y Fiscalizac	0000				1,350,470.60		3,228,470.60	2,087,777.93		583,020.78	583,020.78	2,670,798.71	557,671.89
0	0001		2	2			CONTRATACIÓN DE SERVICIOS					650,000.00		2,528,000.00	1,522,164.83		583,020.78	583,020.78	2,105,185.61	422,814.39
0	0001		2	2	5		ALQUILERES Y RENTAS					150,000.00		328,000.00	165,000.00				165,000.00	163,000.00

10	0001		2	2	5	4		Alquileres de equipos de transporte, tra					150,000.00			328,000.00	165,000.00					165,000.00	163,000.00
10	0001		2	2	5	4	01	Alquileres de equipos de transporte, tra	2503	20	1955	100	150,000.00			328,000.00	165,000.00					165,000.00	163,000.00
10	0001		2	2	7			SERVICIOS DE CONSERVACION, R					500,000.00			2,200,000.00	1,357,164.83			583,020.78	583,020.78	1,940,185.61	259,814.39
10	0001		2	2	7	1		Contratación de obras menores					500,000.00			2,200,000.00	1,357,164.83			583,020.78	583,020.78	1,940,185.61	259,814.39
10	0001		2	2	7	1	05	Obras en bienes de dominio público	2503	20	1955	100	500,000.00			500,000.00	467,092.20					467,092.20	32,907.80
10	0001		2	2	7	1	05	Obras en bienes de dominio público	0000	30	9996	102				1,700,000.00	890,072.63			583,020.78	583,020.78	1,473,093.41	226,906.59
10	0001		2	3				MATERIALES Y SUMINISTROS					580,470.60			580,470.60	565,613.10					565,613.10	14,857.50
10	0001		2	3	7			COMBUSTIBLES, LUBRICANTES, P					480,000.00			480,000.00	474,812.10					474,812.10	5,187.90
10	0001		2	3	7	1		Combustibles y lubricantes					480,000.00			480,000.00	474,812.10					474,812.10	5,187.90
10	0001		2	3	7	1	02	Gasoil	2503	20	1955	100	480,000.00			480,000.00	474,812.10					474,812.10	5,187.90
10	0001		2	3	9			PRODUCTOS Y UTILES VARIOS					100,470.60			100,470.60	90,801.00					90,801.00	9,669.60
10	0001		2	3	9	6		Productos eléctricos y afines					100,470.60			100,470.60	90,801.00					90,801.00	9,669.60
10	0001		2	3	9	6	01	Productos eléctricos y afines	2503	20	1955	100	100,470.60			100,470.60	90,801.00					90,801.00	9,669.60
10	0001		2	6				BIENES MUEBLES, INMUEBLES I					120,000.00			120,000.00							120,000.00
10	0001		2	6	8			BIENES INTANGIBLES					120,000.00			120,000.00							120,000.00
10	0001		2	6	8	5		Estudios de preinversión					120,000.00			120,000.00							120,000.00
10	0001		2	6	8	5	01	Estudios de preinversión	2503	20	1955	100	120,000.00			120,000.00							120,000.00
11	0000							Construcción de Vías de Comunicaci								368,186.39	61,557.80					61,557.80	306,628.59
11	0051							SEÑALIZACION VIAS CENTRO U	0000							368,186.39	61,557.80					61,557.80	306,628.59
11	0051		2	7				OBRAS								368,186.39	61,557.80					61,557.80	306,628.59
11	0051		2	7	2			INFRAESTRUCTURA								368,186.39	61,557.80					61,557.80	306,628.59
11	0051		2	7	2	4		Infraestructura terrestre y obras anexas								368,186.39	61,557.80					61,557.80	306,628.59
11	0051		2	7	2	4	01	Infraestructura terrestre y obras anexas	0000	30	9996	102				368,186.39	61,557.80					61,557.80	306,628.59
12	0000							Reparación y Acondicionamiento de					3,000,000.00			1,705,608.00	572,786.50			434,618.00	434,618.00	1,007,404.50	698,203.50
12	0051							Acondicionamiento de vías periferia	0000				3,000,000.00			1,050,000.00	572,786.50			434,618.00	434,618.00	1,007,404.50	42,595.50
12	0051		2	7				OBRAS					3,000,000.00			1,050,000.00	572,786.50			434,618.00	434,618.00	1,007,404.50	42,595.50
12	0051		2	7	2			INFRAESTRUCTURA					3,000,000.00			1,050,000.00	572,786.50			434,618.00	434,618.00	1,007,404.50	42,595.50
12	0051		2	7	2	4		Infraestructura terrestre y obras anexas					3,000,000.00			1,050,000.00	572,786.50			434,618.00	434,618.00	1,007,404.50	42,595.50
12	0051		2	7	2	4	01	Infraestructura terrestre y obras anexas	2601	30	9996	102	3,000,000.00			1,050,000.00	572,786.50			434,618.00	434,618.00	1,007,404.50	42,595.50
12	0052							BACHEO EN VARIOS SECTORES	0000							655,608.00							655,608.00
12	0052		2	7				OBRAS								655,608.00							655,608.00
12	0052		2	7	2			INFRAESTRUCTURA								655,608.00							655,608.00
12	0052		2	7	2	4		Infraestructura terrestre y obras anexas								655,608.00							655,608.00
12	0052		2	7	2	4	01	Infraestructura terrestre y obras anexas	0000	30	9996	102				655,608.00							655,608.00
16	0000							Reparación Instalaciones Recreativa								437,652.00							437,652.00





4	0051			2	7													175,732.00						175,732.00									
4	0051			2	7	2												175,732.00						175,732.00									
4	0051			2	7	2	1											175,732.00						175,732.00									
4	0051			2	7	2	1	01										175,732.00						175,732.00									
																					1,600,000.01			2,422,000.01	1,195,678.90		247,052.80	247,052.80	1,442,731.70	979,268.31			
10	0003																				1,600,000.01			2,422,000.01	1,195,678.90		247,052.80	247,052.80	1,442,731.70	979,268.31			
10	0003			2	2													1,000,000.00						40,000.00					40,000.00	960,000.00			
10	0003			2	2	7												1,000,000.00						40,000.00					40,000.00	960,000.00			
10	0003			2	2	7	1											1,000,000.00						40,000.00					40,000.00	960,000.00			
10	0003			2	2	7	1	03										1,000,000.00						40,000.00					40,000.00	960,000.00			
10	0003			2	3																1,600,000.00			1,422,000.00	1,155,678.90		247,052.80	247,052.80	1,402,731.70	19,268.30			
10	0003			2	3	7															1,600,000.00			1,422,000.00	1,155,678.90		247,052.80	247,052.80	1,402,731.70	19,268.30			
10	0003			2	3	7	1														1,600,000.00			1,422,000.00	1,155,678.90		247,052.80	247,052.80	1,402,731.70	19,268.30			
10	0003			2	3	7	1	02													3202	20	1955	100	1,600,000.00		1,422,000.00	1,155,678.90		247,052.80	247,052.80	1,402,731.70	19,268.30
																					0000				4,265,833.33		4,265,833.33	1,862,000.00		27,160.22	27,160.22	1,889,160.22	2,376,673.11
10	0001																				0000				4,090,833.33		4,090,833.33	1,862,000.00		27,160.22	27,160.22	1,889,160.22	2,201,673.11
10	0001			4																				4,090,833.33		4,090,833.33	1,862,000.00		27,160.22	27,160.22	1,889,160.22	2,201,673.11	
10	0001			4	2																			4,090,833.33		4,090,833.33	1,862,000.00		27,160.22	27,160.22	1,889,160.22	2,201,673.11	
10	0001			4	2	1																		4,090,833.33		4,090,833.33	1,862,000.00		27,160.22	27,160.22	1,889,160.22	2,201,673.11	
10	0001			4	2	1	1																	3,000,000.00		3,000,000.00	1,807,000.00		27,160.22	27,160.22	1,834,160.22	1,165,839.78	
10	0001			4	2	1	1	01													0000	30	9996	102	3,000,000.00		3,000,000.00	1,807,000.00		27,160.22	27,160.22	1,834,160.22	1,165,839.78
10	0001			4	2	1	3																	1,090,833.33		1,090,833.33	55,000.00				55,000.00	1,035,833.33	
10	0001			4	2	1	3	01													0000	20	1955	100	1,090,833.33		1,090,833.33	55,000.00				55,000.00	1,035,833.33
10	0002																				0000				175,000.00		175,000.00						175,000.00
10	0002			2	9																			175,000.00		175,000.00						175,000.00	
10	0002			2	9	1																		175,000.00		175,000.00						175,000.00	
10	0002			2	9	1	1																	175,000.00		175,000.00						175,000.00	
10	0002			2	9	1	1	01													5101	20	1955	100	175,000.00		175,000.00						175,000.00

TOTAL RD\$ 15,145,650.58 14,925,458.97 6,218,301.79 1,311,465.76 1,311,465.76 7,529,767.55 7,395,691.42

  
Preparado por

  
Revisado por

Aprobado por



**MINISTERIO DE HACIENDA**  
**DIRECCION GENERAL DE PRESUPUESTO**  
**EJECUCION DE LOS GASTOS Y APLICACIONES FINANCIERAS POR DESTINO DE FONDOS Y ESTRUCTURA PROGRAMATICA**  
**CORRESPONDIENTE AL MES DE OCTUBRE DEL AÑO 2020**

GEPRES

CAPITULO **7 3 2 2** DENOMINACION JUNTA MUNICIPAL DE LA GUAYIGA


Fecha: 15/04/2021

Estructura	Clasificación del Gasto											Presupuesto			Ejecución del Gasto								
	Proyecto	Act/Obra	Institución Recept.	SNIP	Tipo	Objeto	Cuenta	Sub-Cta.	Auxiliar	Denominación del Gasto	Función	Fuente de Financiamiento	Fuente Especifica	Organismo Financiado	Presupuesto Original	Modificaciones	Vigente	Acumulado Anterior	Compromiso	Devengado	Pagado	Devengado a la Fecha	Balance Disponible
															Año Actual		20 = 18 + ó - 19						
4	5	6	7	8	9	10	11	12	13	14	15	16	17	18	19	20 = 18 + ó - 19	21	22	23	24	25 = 21 + 23	26 = 20 - 25	
														14,895.47		14,895.47	1,225.07				1,225.07	13,670.40	
30	0004								Normas, Políticas y Administración M					14,895.47		14,895.47	1,225.07				1,225.07	13,670.40	
30	0004			2	2				Servicios Administrativos y Financ	0000				14,895.47		14,895.47	1,225.07				1,225.07	13,670.40	
30	0004			2	2	8			CONTRATACIÓN DE SERVICIOS					14,895.47		14,895.47	1,225.07				1,225.07	13,670.40	
30	0004			2	2	8			OTROS SERVICIOS NO INCLUIDOS					14,895.47		14,895.47	1,225.07				1,225.07	13,670.40	
30	0004			2	2	8	2		Comisiones y gastos bancarios					14,895.47		14,895.47	1,225.07				1,225.07	13,670.40	
30	0004			2	2	8	2	01	Comisiones y gastos bancarios	1102	20	1955	100	14,895.47		14,895.47	1,225.07				1,225.07	13,670.40	
									Gestión y Administración de Servicio					1,304,088.34	100,000.00	1,377,088.34	285,800.00		11,305.00	11,305.00	297,105.00	1,079,983.34	
30	0002								Educación y Formación Integral	1101				523,203.28		496,203.28						496,203.28	
30	0002			2	1				REMUNERACIONES Y CONTRIBI					16,000.00		16,000.00						16,000.00	
30	0002			2	1	1			REMUNERACIONES					16,000.00		16,000.00						16,000.00	
30	0002			2	1	1	1	01	Sueldos fijos	4409	20	1955	100	192,000.00		192,000.00	166,000.00		19,000.00	19,000.00	185,000.00	7,000.00	
30	0002			2	1	1	4		Sueldo anual no.13					16,000.00		16,000.00						16,000.00	
30	0002			2	1	1	4	01	Sueldo anual no.13	4409	20	1955	100	16,000.00		16,000.00						16,000.00	
30	0002			2	1	1	4	01	Sueldo anual no.13	8000	40	9992	299										
30	0002			2	3				MATERIALES Y SUMINISTROS					79,842.74		79,842.74						79,842.74	
30	0002			2	3	3			PRODUCTOS DE PAPEL, CARTON I					79,842.74		79,842.74						79,842.74	
30	0002			2	3	3	5		Textos de enseñanza					79,842.74		79,842.74						79,842.74	
30	0002			2	3	3	5	01	Textos de enseñanza	4409	20	1955	100	79,842.74		79,842.74						79,842.74	
30	0002			2	4				TRANSFERENCIAS CORRIENTES					235,360.54		208,360.54						208,360.54	
30	0002			2	4	1			TRANSFERENCIAS CORRIENTES A					235,360.54		208,360.54						208,360.54	
30	0002			2	4	1	4		Becas y viajes de estudios					235,360.54		208,360.54						208,360.54	
30	0002			2	4	1	4	01	Becas Nacionales	4409	20	1955	100	235,360.54		208,360.54						208,360.54	
30	0003								Prestaciones de Salud y Asistencia Pr	0000				371,000.00	100,000.00	471,000.00	149,500.00				149,500.00	321,500.00	
30	0003			2	1				REMUNERACIONES Y CONTRIBI					17,000.00		17,000.00						17,000.00	


00	C003			2	1	1			REMUNERACIONES						17,000.00			17,000.00							17,000.00		
00	0003			2	1	1	1	01	Sueldos fijos	4203	20	1955	100		204,000.00	81,000.00	312,000.00	230,000.00					26,000.00	26,000.00	256,000.00	56,000.00	
00	0003			2	1	1	4		Sueldo anual no.13						17,000.00		17,000.00									17,000.00	
00	0003			2	1	1	4	01	Sueldo anual no.13	4203	20	1955	100		17,000.00		17,000.00										17,000.00
00	0003			2	4				TRANSFERENCIAS CORRIENTES						150,000.00	100,000.00	250,000.00	149,500.00						149,500.00		100,500.00	
00	0003			2	4	1			TRANSFERENCIAS CORRIENTES A						150,000.00	100,000.00	250,000.00	149,500.00						149,500.00		100,500.00	
00	0003			2	4	1	2		Ayudas y donaciones a personas						150,000.00	100,000.00	250,000.00	149,500.00						149,500.00		100,500.00	
00	0003			2	4	1	2	02	Ayudas y donaciones ocasionales a hog	4203	20	1955	100		150,000.00	100,000.00	250,000.00	149,500.00						149,500.00		100,500.00	
00	0004								Fortalecimiento de la Equidad de Ge	0000					409,885.06		409,885.06	136,300.00					11,305.00	11,305.00	147,605.00	262,280.06	
00	0004			2	1				REMUNERACIONES Y CONTRIBU						20,000.00		20,000.00									20,000.00	
00	0004			2	1	1			REMUNERACIONES						20,000.00		20,000.00										20,000.00
00	0004			2	1	1	1	01	Sueldos fijos	4508	20	1955	100		240,000.00		240,000.00	176,000.00					26,000.00	26,000.00	202,000.00	38,000.00	
00	0004			2	1	1	4		Sueldo anual no.13						20,000.00		20,000.00										20,000.00
00	0004			2	1	1	4	01	Sueldo anual no.13	4508	20	1955	100		20,000.00		20,000.00										20,000.00
00	0004			2	1	1	4	01	Sueldo anual no.13	0000	40	9992	299														
00	0004			2	4				TRANSFERENCIAS CORRIENTES						149,885.06		149,885.06	136,300.00					11,305.00	11,305.00	147,605.00	2,280.06	
00	0004			2	4	1			TRANSFERENCIAS CORRIENTES A						149,885.06		149,885.06	136,300.00					11,305.00	11,305.00	147,605.00	2,280.06	
00	0004			2	4	1	2		Ayudas y donaciones a personas						149,885.06		149,885.06	136,300.00					11,305.00	11,305.00	147,605.00	2,280.06	
00	0004			2	4	1	2	02	Ayudas y donaciones ocasionales a hog	4508	20	1955	100		149,885.06		149,885.06	136,300.00					11,305.00	11,305.00	147,605.00	2,280.06	
									Deuda Pública y Otras Operaciones	0000					3,315.00		3,315.00										3,315.00
00	0001								Amortización de Prestamos y Pago de	0000					3,315.00		3,315.00										3,315.00
00	0001			4					APLICACIONES FINANCIERAS						3,315.00		3,315.00										3,315.00
00	0001			4	2				DISMINUCION DE PASIVOS						3,315.00		3,315.00										3,315.00
00	0001			4	2	1			Disminucion de pasivos corrientes						3,315.00		3,315.00										3,315.00
00	0001			4	2	1	1		Disminucion de cuentas por pagar de c						3,315.00		3,315.00										3,315.00
00	0001			4	2	1	1	01	Disminucion de cuentas por pagar de c	0000	20	1955	100		3,315.00		3,315.00										3,315.00
									Administración de Contribuciones Es	0000					192,266.24	(181,000.00)	11,266.24										11,266.24
00	0000			2	4				TRANSFERENCIAS CORRIENTES						192,266.24	(181,000.00)	11,266.24										11,266.24
00	0000			2	4	1			TRANSFERENCIAS CORRIENTES A						192,266.24	(181,000.00)	11,266.24										11,266.24
00	0000			2	4	1	6		Transferencias corrientes a asociacione						192,266.24	(181,000.00)	11,266.24										11,266.24
00	0000			2	4	1	6	01	Transferencias corrientes a asociacione	4409	20	1955	100		192,266.24	(181,000.00)	11,266.24										11,266.24
<b>TOTAL RDS</b>														1,514,565.05	1,514,565.05		859,025.07	82,305.00		82,305.00		941,330.07		573,234.98			

Preparado por 



Revisado por 



Aprobado por 



MINISTERIO DE HACIENDA  
DIRECCION GENERAL DE PRESUPUESTO  
EJECUCION DE LOS GASTOS Y APLICACIONES FINANCIERAS POR DESTINO DE FONDOS Y ESTRUCTURA PROGRAMATICA  
CORRESPONDIENTE AL MES DE OCTUBRE DEL AÑO 2020

REPRES

CAPITULO **7 3 2 2** DENOMINACION JUNTA MUNICIPAL DE LA GUAYIGA

Fecha: 15/04/2021

Clasificación del Gasto												Presupuesto			Ejecución del Gasto							
Función	Act/Obra	Institución Recapt.	SNIP	Tipo	Objeto	Cuenta	Sub-Cta.	Auxiliar	Denominación del Gasto	Función	Fuente de Financiamen.	Fuente Especifica	Organismo Financiador	Presupuesto Original	Modificaciones	Vigente	Acumulado	Compromiso	Devengado	Pagado	Devengado a la Fecha	Balanco Disponible
														Año Actual		20 = 18 + 6 - 19	Anterior					
4	5	6	7	8	9	10	11	12	13	14	15	16	17	18	19	20 = 18 + 6 - 19	21	22	23	24	25 = 21 + 23	26 = 20 - 25
									<b>Gastos de Personal</b>					9,418,855.08		9,418,855.08	4,826,075.28		777,501.13	777,501.13	5,603,576.41	3,815,278.67
									<b>Servicios Personales</b>					11,666,229.29		11,616,229.29	7,183,361.30		870,343.22	870,343.22	8,053,704.52	3,562,524.77
									<b>Inversión</b>					15,145,650.58		14,925,458.97	6,218,301.79		1,311,465.76	1,311,465.76	7,529,767.55	7,395,691.42
									<b>Educación, Salud y Genero</b>					1,514,565.05		1,514,565.05	859,025.07		82,305.00	82,305.00	941,330.07	573,234.98
<b>TOTAL GENERAL TODAS LAS CUENTAS RD\$</b>														<b>37,745,300.00</b>		<b>37,475,108.39</b>	<b>19,086,763.44</b>		<b>3,041,615.11</b>	<b>3,041,615.11</b>	<b>22,128,378.55</b>	<b>15,346,729.84</b>



REPORTE ANEXO

RESUMEN EJECUCION MENSUAL DEL GASTO POR FONDOS Y ORIGEN DEL FINANCIAMIENTO  
CORRESPONDIENTE AL MES DE OCTUBRE DEL AÑO 2020

CODIGO DEL CAPITULO **7 3 2 2**

DENOMINACION **JUNTA MUNICIPAL DE LA GUAYIGA**

Fecha: 15/04/2021

Nombre de la Cuenta	Fuente de Financiamien.	Fuente Especifica	Organismo Financiador	Ejecución del Gasto	
				Devengado	Pagado
Gasto Personal	20	1955	100	715,100.00	715,100.00
Gasto Personal	30	9995	102	62,401.13	62,401.13
Servicios Municipales	20	1955	100	401,034.00	401,034.00
Servicios Municipales	30	9995	102	463,809.22	463,809.22
Servicios Municipales	30	9996	102	5,500.00	5,500.00
Inversión	20	1955	100	266,666.76	266,666.76
Inversión	30	9996	102	1,044,799.00	1,044,799.00
Educación, Genero y Salud	20	1955	100	82,305.00	82,305.00
<b>TOTAL RD\$</b>				<b>3,041,615.11</b>	<b>3,041,615.11</b>

Preparado por

Revisado por

Aprobado por



REPORTE ANEXO

RESUMEN EJECUCION MENSUAL DEL GASTO POR ORIGEN DEL FINANCIAMIENTO  
CORRESPONDIENTE AL MES DE OCTUBRE DEL AÑO 2020

CODIGO DEL CAPITULO **7 3 2 2** Fecha: 15/04/2021

DENOMINACION **JUNTA MUNICIPAL DE LA GUAYIGA**


Fuente de Financiamien.	Fuente Especifica	Organismo Financiator	Ejecución del Gasto	
			Devengado	Pagado
20	1955	100	1,465,105.76	1,465,105.76
30	9995	102	526,210.35	526,210.35
30	9996	102	1,050,299.00	1,050,299.00
<b>TOTAL RD\$</b>			<b>3,041,615.11</b>	<b>3,041,615.11</b>



Preparado por




Revisado por

Aprobado por



DIRECTOR (A)

**JUNTA MUNICIPAL DE LA GUAYIGA**  
 Calle Hato Nuevo #39, La Guayiga  
 Telefono(s) (809)331-4434 - (809)331-4681 Fax (000)000-0000  
 RNC: 430044662

**PRESUPUESTO Y EJECUCION DEL GASTO POR ESTRUCTURA PROGRAMATICA  
 CORRESPONDIENTE AL MES DE OCTUBRE DEL AÑO 2020**

Artículos no asignados a programas	Programa	Proyecto	Act./Obra	Denominación	Unidad Responsable	Función	Presupuestado	Devenido
	01	00		<b>Normas, Políticas y Administración Municipal</b>			<b>11,360,411.10</b>	<b>98%</b>
	01	00	0001	Normas y Seguimientos	Consejo Municipal		1,330,868.80	8%
	01	00	0003	Administración Municipal	Despacho del Alcalde		5,064,646.13	59%
	01	00	0004	Servicios Administrativos y Financieros	Dirección Administrativa y Financiera		4,964,896.17	31%
	11	00		<b>Obras Públicas Municipales</b>			<b>9,497,257.27</b>	<b>1,06%</b>
	11	00	0001	Coordinación, Ejecución y Fiscalización de Obras	Oficina Técnica		2,214,970.60	62%
	11	02		<b>Reparación y Acondicionamiento de Vías de Comunicación</b>	<b>Obras Públicas</b>		<b>3,000,000.00</b>	<b>43%</b>
	11	02	0051	Acondicionamiento de vías periferia Distrito	Obras Públicas		3,000,000.00	43%
	11	07		<b>Const. Infraestructuras Culturales, Educativas y Religiosas</b>	<b>Obras Públicas</b>		<b>4,282,286.67</b>	
	11	07	0051	Construcción Funeraria Municipal	Obras Públicas		4,282,286.67	
	12	00		<b>Gestión y Administración de Servicios Públicos</b>			<b>9,419,092.26</b>	<b>79%</b>
	12	00	0002	Ornato y Saneamiento de Calles, Plazas y Parques	Dirección de Ornatos y Parques		552,000.00	3%
	12	00	0003	Manejo de Residuos Sólidos	Dirección de Limpieza		8,197,592.26	70%
	12	00	0006	Seguridad y Vigilancia Ciudadana	Dirección de Policía Municipal		669,500.00	5%
	13	00		<b>Saneamiento Ambiental y Foresta</b>			<b>286,000.00</b>	<b>2%</b>
	13	00	0001	Preservación del Medio Ambiente y Control Ecológico	Dirección de Medio Ambiente y Recursos Na		286,000.00	2%
	14	00		<b>Gestión y Administración de Servicios Sociales</b>			<b>2,004,088.34</b>	<b>14%</b>
	14	00	0001	Asistencia Social	Dirección de Asistencia Social		700,000.00	6%
	14	00	0002	Educación y Formación Integral	Dirección de Educación		523,203.28	1%
	14	00	0003	Prestaciones de Salud y Asistencia Primaria	Dirección de Salud		371,000.00	2%
	14	00	0004	Fortalecimiento de la Equidad de Genero	Dirección de Genero		409,885.06	3%
96		00	0001	Amortización de Prestamos y Pago de Intereses			4,750,820.07	2%
96		00	0002	PAGO DE INTERESES	Oficina Técnica		175,000.00	
98		00		Administración de Contribuciones Especiales (Transf. Privadas)			252,630.96	

**JUNTA MUNICIPAL DE LA GUAYIGA**  
Calle Hato Nuevo #39, La Guayiga  
Telefono(s) (809)331-4434 - (809)331-4681 Fax (000)000-0000  
RNC: 430044662

**PRESUPUESTO Y EJECUCION DEL GASTO POR ESTRUCTURA PROGRAMATICA  
CORRESPONDIENTE AL MES DE OCTUBRE DEL AÑO 2020**

Artículos no asignados a programas	Programa	Proyecto	Act./Obra	Denominación	Unidad Responsable	Función	Presupuestado	Devenido
------------------------------------	----------	----------	-----------	--------------	--------------------	---------	---------------	----------

<b>Total:</b>	<b>37,745,300.00</b>	<b>3,041,000.00</b>
---------------	----------------------	---------------------



**Preparado por**



**Revisado por**

**Aprobado por**



REPORTE ANEXO

**RESUMEN EJECUCION MENSUAL DEL GASTO POR FONDOS Y FUNCION  
CORRESPONDIENTE AL MES DE OCTUBRE DEL AÑO 2020**

CODIGO DEL CAPITULO **7 3 2 2**

DENOMINACION **JUNTA MUNICIPAL DE LA GUAYIGA**

Fecha: 15/04/2021

Nombre de la Cuenta	Función	Ejecución del Gasto	
		Devengado	Pagado
Gasto Personal	1101	528,300.00	528,300.00
Gasto Personal	1102	169,201.13	169,201.13
Gasto Personal	2503	46,500.00	46,500.00
Gasto Personal	3201	33,500.00	33,500.00
Servicios Municipales	0000	206,359.22	206,359.22
Servicios Municipales	1101	146,500.00	146,500.00
Servicios Municipales	1102	61,430.00	61,430.00
Servicios Municipales	1401	50,500.00	50,500.00
Servicios Municipales	3202	318,300.00	318,300.00
Servicios Municipales	3204	25,000.00	25,000.00
Servicios Municipales	4510	62,254.00	62,254.00
Inversión	0000	610,181.00	610,181.00
Inversión	1102	19,613.96	19,613.96
Inversión	2601	434,618.00	434,618.00
Inversión	3202	247,052.80	247,052.80
Educación, Genero y Salud	4203	26,000.00	26,000.00
Educación, Genero y Salud	4409	19,000.00	19,000.00
Educación, Genero y Salud	4508	37,305.00	37,305.00
<b>TOTAL RD\$</b>		<b>3,041,615.11</b>	<b>3,041,615.11</b>

  
Preparado por

  
Revisado por

  
Aprobado por

REPORTE ANEXO

RESUMEN EJECUCION MENSUAL DEL GASTO POR FUNCION  
CORRESPONDIENTE AL MES DE OCTUBRE DEL AÑO 2020

CODIGO DEL CAPITULO **7 3 2 2**

Fecha: 15/04/2021

DENOMINACION **JUNTA MUNICIPAL DE LA GUAYIGA**

Función	Ejecución del Gasto	
	Devengado	Pagado
0000	816,540.22	816,540.22
1101	674,800.00	674,800.00
1102	250,245.09	250,245.09
1401	50,500.00	50,500.00
2503	46,500.00	46,500.00
2601	434,618.00	434,618.00
3201	33,500.00	33,500.00
3202	565,352.80	565,352.80
3204	25,000.00	25,000.00
4203	26,000.00	26,000.00
4409	19,000.00	19,000.00
4508	37,305.00	37,305.00
4510	62,254.00	62,254.00
<b>TOTAL RD\$</b>	<b>3,041,615.11</b>	<b>3,041,615.11</b>

  
Preparado por

  
Revisado por

  
Aprobado por



MINISTERIO DE HACIENDA  
DIRECCION GENERAL DE PRESUPUESTO  
RESUMEN DE EJECUCION DEL GASTO POR PROGRAMA Y OBJETO DEL GASTO  
CORRESPONDIENTE AL MES DE OCTUBRE DEL AÑO 2020

Fecha: 15/04/2021  
Hora: 11:00:19AM  
Usuario: MARY M.  
Página: 1

12

engado

7 3 2 2 INSTITUCION: JUNTA MUNICIPAL DE LA GUAYIGA

Descripción	Remuneración y Contrib. 2,1	Contratación de Servicios 2,2	Materiales y Suministros 2,3	Transferencias Corrientes 2,4	Transferencias de Capital 2,5	Bienes Muebles, Inmuebles e Int. 2,6	Obras 2,7	Adquis. Activos Financieros 2,8	Gastos Financieros 2,9	Aplicaciones Financieras	TOTAL RD\$
Programas, Políticas y Administración Municipal	691,501.13	218,640.00	59,430.00			19,613.96					989,185.09
Obras Públicas Municipales	46,500.00	583,020.78					434,618.00				1,064,138.78
Asistencia y Administración de Servicios Públicos	454,919.22	65,500.00	271,152.80								791,572.02
Manejo Ambiental y Residuos	25,000.00										25,000.00
Asistencia y Administración de Servicios Sociales	71,000.00			73,559.00							144,559.00
Operación Pública y Otras Operaciones Financieras									27,160.22		27,160.22
<b>TOTAL RD\$</b>	<b>1,288,920.35</b>	<b>867,160.78</b>	<b>330,582.80</b>	<b>73,559.00</b>		<b>19,613.96</b>	<b>434,618.00</b>		<b>27,160.22</b>		<b>3,041,615.11</b>

Realizado por

Revisado por

Aprobado por



MINISTERIO DE HACIENDA  
DIRECCION GENERAL DE PRESUPUESTO  
EJECUCION FINANCIERA MENSUAL DE LOS PROYECTOS Y OBRAS  
CORRESPONDIENTE AL MES DE OCTUBRE DEL AÑO 2020

JEPRES

CAPITULO 7 3 2 2

N JUNTA MUNICIPAL DE LA GUAYIGA

Fecha: 15/04/2021

Ubicac. Geograf. 4	Denominación 5	PPM 6	Modalidad de Contrato 7	Costo Total de la Obra 8	Ejecutado (Devengado) años anteriores 9	Pagado años anteriores 10	Pendiente por pagar 11 = 9 - 10	Presupuesto del año			Ejecución Financiera Mensual			Pagado en el mes por deudas años anteriores 18	Total Gral. Pagado 19 = 10+17+18	Monto Pendiente de pago 20 = 8 - 19	
								Original 12	Modificación + ó - 13	Actual 14 = 12 + ó - 13	Pagado Meses Anteriores 15	Pagado en el Mes 16	Pagado Acumulado A la Fecha 17 = 15 + 16				
	Construcción de Vías de Comunicación y Conexos											61,557.80		61,557.80		61,557.80	(61,557.80)
	SEÑALIZACION VIAS CENTRO URBANO											61,557.80		61,557.80		61,557.80	(61,557.80)
	Reparación y Acondicionamiento de Vías de Comuni							3,000,000.00		3,000,000.00		572,786.50	434,618.00	1,007,404.50		1,007,404.50	(1,007,404.50)
	Acondicionamiento de vías periferia Distrito							3,000,000.00		3,000,000.00		572,786.50	434,618.00	1,007,404.50		1,007,404.50	(1,007,404.50)
	BACHEO EN VARIOS SECTORES																
	Construcción de Instalaciones Deportivas																
	Reparación de Instalaciones Deportivas																
	Construcción Instalaciones Recreativas																
	Reparación Instalaciones Recreativas																
	REPARACION PARQUE INFANTIL																
	REPARACION PARQUE INFANTIL DUARTE																
	Const. Infraestructuras Culturales, Educativas y Re							4,282,286.67		4,282,286.67							
	Construccion Funeraria Municipal							4,282,286.67		4,282,286.67							
	Reparación. Infraestructuras Culturales, Educativas																
	Construcción Infraestructuras de Salud																
	Reparación Infraestructuras de Salud																
	Construcción Instalación de Infraestructuras Urban																
	CONSTRUCCION ENTRADA AL DISTRITO DE LA																
	Reparación Infraestructuras Urbanísticas																
	Construcción Edificaciones Municipales																
	Reparación Edificaciones Municipales											316,423.72		316,423.72		316,423.72	(316,423.72)



ACONDICIONAMIENTO INSTALACIONES MUNIC									85,134.72		85,134.72		85,134.72	(85,134.72)				
ACONDICIONAMIENTO PALACIO MUNICIPAL									231,289.00		231,289.00		231,289.00	(231,289.00)				
Construcción en Cementerios																		
Reparación en Cementerios																		
Construcción Instalaciones Productivas																		
Reparación, Acondicionamiento de Instalaciones Pr																		
Construcción de Viviendas																		
Reparación de Viviendas																		
Construcción de Infraestructuras Sanitarias y Medio																		
Reparación de Infraestructuras Sanitarias y Medio																		
Instalaciones y Colocación Electricas																		
Construcción de Infraestructuras Hidráulicas																		
CONSTRCCION POZO FILTRANTE Y LIMPIEZA DI																		
Reparación de Infraestructuras Hidráulicas																		
<b>TOTAL GENERAL</b>									<b>7,282,286.67</b>		<b>7,282,286.67</b>		<b>950,768.02</b>	<b>434,618.00</b>	<b>1,385,386.02</b>		<b>1,385,386.02</b>	<b>(1,385,386.02)</b>

  
Preparado por



  
Revisado por



  
Aprobado por



CCRD No.01

**CAMARA DE CUENTAS DE LA REPUBLICA DOMINICANA  
EJECUCION MENSUAL DEL GASTO SEGUN DESTINO DE FONDOS  
CORRESPONDIENTE AL MES DE OCTUBRE DEL AÑO 2020**

CODIGO **7 3 2 2** INSTITUCION JUNTA MUNICIPAL DE LA GUAYIGA

Gasto según Destino de fondos	Presupuesto			Total Ejecución
	Presupuesto Original	Variación + ó -	Presupuesto Vigente	
Gasto Personal	10,922,974.05		10,922,974.05	777,501.13
Servicios Municipales	13,544,487.78	(50,000.00)	13,494,487.78	870,343.22
Inversión	17,476,758.36	(220,191.61)	17,256,566.75	1,311,465.76
Educación, Genero y Salud	1,747,675.84		1,747,675.84	82,305.00
<b>TOTAL RD\$</b>	<b>43,691,896.03</b>	<b>(270,191.61)</b>	<b>43,421,704.42</b>	<b>3,041,615.11</b>
 Realizado por:				
 Revisado por				
 Aprobado por				

**JUNTA DE DISTRITO MUNICIPAL DE  
LA GUAYIGA**

**INFORME FINANCIERO CORRESPONDIENTE AL  
MES DE NOVIEMBRE DEL AÑO 2020**

**JUNTA DE DISTRITO MUNICIPAL DE  
LA GUAYIGA**

**ESTADO DE EJECUCION PRESUPUESTARIA DE LOS INGRESOS  
AL MES DE NOVIEMBRE DEL AÑO 2020**



**MINISTERIO DE HACIENDA**  
**DIRECCION GENERAL DE PRESUPUESTO**  
**EJECUCION DE LOS INGRESOS Y FUENTES DE FINANCIAMIENTO**  
**CORRESPONDIENTE AL MES DE NOVIEMBRE DEL AÑO 2020**

No. EP-01  
 do por DIGEPRES

NO DEL CAPITULO **7 3 2 2**

MINACION **JUNTA MUNICIPAL DE LA GUAYIGA**

Clasificador de Ingresos						Presupuesto			Percibido				
Cuenta 3	S/Cuenta 4	Auxiliar 5	Concepto Definición 6	Entidad Otorganste 7	Fuente de Financiamien. 8	Fuente Especifica 9	Orgnism. Financiador 10	Original 11	Modificaciones 12	Vigente 13 = 11 + 6 - 12	Acumulado Anterior 14	Realizado en el Mes 15	Acu A la 16 =
			IMPUESTOS					10,892,000.00		10,892,000.00	5,246,971.44	1,095,266.03	6,3
4			IMPUESTOS INTERNOS SOBRE MERCANCIAS Y SERVICIOS					1,692,000.00		1,692,000.00	81,350.00	30,000.00	1
4	3		IMPUESTOS AL USO DE BIENES Y SERVICIOS					1,692,000.00		1,692,000.00	81,350.00	30,000.00	1
4	3	18	Anuncios, muestras y carteles		30	9996	102	1,000,000.00		1,000,000.00	80,000.00	30,000.00	1
4	3	19	Rodaje y transporte de materiales varios		30	9996	102	218,000.00		218,000.00			
4	3	21	Certificación de animales		30	9996	102	3,000.00		3,000.00	1,350.00		
4	3	23	Mercado móvil (chimi, hot dog y otros)		30	9996	102	1,000.00		1,000.00			
4	3	32	Espectáculos públicos con o sin boleta de entrada		30	9996	102	50,000.00		50,000.00			
4	3	36	Instalación envasadora de gas y estaciones de combustibles		30	9996	102	420,000.00		420,000.00			
9			IMPUESTOS DIVERSOS					9,200,000.00		9,200,000.00	5,165,621.44	1,065,266.03	6,2
9	1		IMPUESTOS DIVERSOS					9,200,000.00		9,200,000.00	5,165,621.44	1,065,266.03	6,2
9	1	03	Compensación sobre el pago de facturación, energía eléctrica 3%		30	9996	102	4,400,000.00	(1,065,266.03)	2,969,112.53			
9	1	04	Otros arbitrios diversos		30	9996	102	1,800,000.00		415,000.00	415,000.00		4
9	1	99	Otros impuestos diversos		30	9996	102	3,000,000.00	1,065,266.03	5,815,887.47	4,750,621.44	1,065,266.03	5,8
			TRANSFERENCIAS					22,353,300.01		22,353,300.01	19,981,010.00	1,998,101.00	21,9
1			TRANSFERENCIAS CORRIENTES					13,411,980.01		13,411,980.01	11,988,608.40	1,198,860.60	13,1
1	5		TRANSFERENCIAS CORRIENTES RECIBIDAS POR LOS AYUNTAM					13,411,980.01		13,411,980.01	11,988,608.40	1,198,860.60	13,1
1	5	03	Ordinaria según Ley	0202	20	1955	100	13,411,980.00		13,411,980.00	11,988,608.40	1,198,860.60	13,1
1	5	04	Extraordinarias		40	9992	299						
2			TRANSFERENCIAS DE CAPITAL					8,941,320.00		8,941,320.00	7,992,401.60	799,240.40	8,7
2	5		TRANSFERENCIAS DE CAPITAL RECIBIDAS POR LOS AYUNTAM					8,941,320.00		8,941,320.00	7,992,401.60	799,240.40	8,7
2	5	03	Ordinaria según Ley	0202	20	1955	100	8,941,320.00		8,941,320.00	7,992,401.60	799,240.40	8,7
			INGRESOS POR CONTRAPRESTACION					4,500,000.00		4,500,000.00	1,581,125.00	718,823.50	2,2
1			VENTAS DE BIENES Y SERVICIOS					4,500,000.00		4,500,000.00	1,581,125.00	718,823.50	2,2

1	3		TASAS				4,500,000.00		4,500,000.00	1,581,125.00	718,823.50	2,29
1	3	14	Inhumación y exhumación		30	9995	102	1,500,000.00	1,500,000.00	225,950.00		22
1	3	20	Recolección desechos sólidos		30	9995	102	3,000,000.00	3,000,000.00	1,355,175.00	718,823.50	2,07
<b>TOTAL RD\$</b>								<b>37,745,300.00</b>	<b>37,745,300.00</b>	<b>26,809,106.44</b>	<b>3,812,190.53</b>	<b>30,6</b>



Preparado por



Revisado por

\_\_\_\_\_ Aprobado

**JUNTA DE DISTRITO MUNICIPAL DE  
LA GUAYIGA**

**REPORTE DE RECIBOS DE CAJA  
AL MES DE NOVIEMBRE DEL AÑO 2020**

## JUNTA DE DISTRITO MUNICIPAL DE LA GUAYIGA

### REPORTE DE RECIBOS DE CAJA AL MES DE NOVIEMBRE DEL AÑO 2020

FECHA	# RECIBO	CONTRIBUYENTE	CLASIFICADOR	MONTO
2/11/2020	2000520	WILLIAM PERALTA	119199	4,000.00
2/11/2020	2000521	SAMIRA LUGO	119199	7,000.00
2/11/2020	2000522	MAROLIN MARTINEZ DE JESUS	119199	2,100.00
2/11/2020	2000523	GRUPO ALMONTE MAXI S.R.L	151320	4,000.00
2/11/2020	2000524	JOSE ALEXANDER CARABALLO	119199	10,700.00
3/11/2020	2000525	SANTO HERRERA NAVARRO	119199	200.00
3/11/2020	2000526	CONTRATISTAS CIVILES Y MECANICOS	119199	6,000.00
3/11/2020	2000527	VALLAS UNIVERSAL	119199	50,000.00
4/11/2020	2000528	YOSANDY CUSTODIO	119199	6,000.00
4/11/2020	2000529	ANA IRIS NOVA	119199	3,000.00
4/11/2020	2000530	OAR AUTOS/ CAR DEALER	151320	10,000.00
4/11/2020	2000531	CARMEN DE JESUS	119199	5,000.00
4/11/2020	2000532	JULIO CESAR GUZMAN	119199	14,000.00
4/11/2020	2000533	SUPER COLMADO ANTONY	151320	2,000.00
4/11/2020	2000534	SPEED CAR WASH	151320	1,500.00
4/11/2020	2000535	LOURDES RIVERA ALMONTE	119199	6,650.00
5/11/2020	2000536	NOVALUM S.R.L	151320	5,000.00
5/11/2020	2000537	INDOTEL	151320	13,300.00
5/11/2020	2000538	D Y B RECICLAJES MULTIPLES Y DERIVADOS	151320	1,500.00
6/11/2020	2000539	C. ALFREDO Y PUJOLS S.A	151320	4,000.00
6/11/2020	2000540	TANQUES ANTILLANOS	151320	8,000.00
6/11/2020	2000541	LIDIA	119199	6,000.00
6/11/2020	2000542	MOTOR CREDITO	119199	234,992.38
6/11/2020	2000543	MOTOR CREDITO	119199	5,500.00
6/11/2020	2000544	MAIREL RAMOS	119199	5,650.00
10/11/2020	2000545	GRISOL ROSARIO	119199	3,550.00
10/11/2020	2000546	DANIELA	119199	4,000.00
10/11/2020	2000547	INDUSTRIA DE PAPEL SIDO S.R.L	151320	36,000.00
10/11/2020	2000548	HIERROCA S.R.L	151320	3,000.00
11/11/2020	2000549	ADVIBOARD S.R.L	114318	30,000.00
11/11/2020	2000550	RUBBER TECH S.A	151320	16,000.00
11/11/2020	2000551	JOSE LUIS DE AZA	119199	8,000.00
11/11/2020	2000552	GRANJA JOCELYN S.R.L	119199	10,000.00
11/11/2020	2000553	CARY INDUSTRIAL S.A	119199	7,000.00
11/11/2020	2000554	ROSELIO GOMEZ	119199	8,000.00
13/11/2020	2000555	MELEGRI RODRIGUEZ	119199	200.00
13/11/2020	2000556	GRUPO CREDIGAS NATIVA	119199	200,000.00
13/11/2020	2000557	SOLUCID	119199	3,500.00
13/11/2020	2000558	PROCESADORA DE GRANOS MAGUANA S.R.L	151320	6,000.00

## JUNTA DE DISTRITO MUNICIPAL DE LA GUAYIGA

### REPORTE DE RECIBOS DE CAJA AL MES DE NOVIEMBRE DEL AÑO 2020

FECHA	# RECIBO	CONTRIBUYENTE	CLASIFICADOR	MONTO
13/11/2020	2000559	ALEJANDRO HERNANDEZ	119199	200.00
13/11/2020	2000560	RAFAEL ADAMES	119199	2,000.00
16/11/2020	2000561	PANICENTRO S.R.L	151320	5,000.00
16/11/2020	2000562	FRANK	119199	4,000.00
16/11/2020	2000563	ALFREDO MEJIA	119199	15,000.00
16/11/2020	2000565	JOSUE DIAZ	119199	5,000.00
16/11/2020	2000566	EDGAR TEOFILO QUINONES PILCO	119199	3,000.00
17/11/2020	2000567	PLASTICOS IDEALES S.R.L	119199	137,500.00
17/11/2020	2000568	LUIS FELIPE SEPULVEDA MENA	151320	21,190.00
17/11/2020	2000569	VIGOMISA S.R.L	151320	1,500.00
17/11/2020	2000570	PULVODOM S.R.L	151320	6,000.00
18/11/2020	2000571	KLINETEC DOMINICANA S.R.L	151320	364,033.50
18/11/2020	2000572	RAYBEL	119199	200.00
18/11/2020	2000573	ELAINE RODRIGUEZ	151320	1,950.00
20/11/2020	2000574	PARQUE CEMENTERIO PUERTA DEL CIELO S.R.L	151320	134,000.00
20/11/2020	2000575	ZUNILDA DE LA CRUZ	119199	10,600.00
20/11/2020	2000576	PAULA SANTANA PUELLO	151320	1,050.00
20/11/2020	2000577	SANTO RAMIREZ	119199	182,673.65
20/11/2020	2000578	SANTO RAMIREZ	119199	4,500.00
23/11/2020	2000579	LUZ NATHALI CARABALLO RODRIGUEZ	151320	1,800.00
23/11/2020	2000580	ZUNILDA DE LA CRUZ	119199	1,800.00
25/11/2020	2000581	CASIMIRA GUZMAN SOTO	119199	1,250.00
26/11/2020	2000582	CHRISTIAN PIZZA	119199	22,000.00
26/11/2020	2000583	FABRICA DE BIZCOCHOS DYDY	151320	1,000.00
24/11/2020	2000584	CERARTEC	151320	24,000.00
24/11/2020	2000585	TESORERIA NACIONAL	142503	799,240.40
24/11/2020	2000586	TESORERIA NACIONAL	141503	1,198,860.60
24/11/2020	2000587	PULVODOM S.R.L	151320	6,000.00
27/11/2020	2000588	JOSE ARMENTEROS	151320	5,000.00
27/11/2020	2000589	MULTICEREALES S.R.L	151320	4,000.00
27/11/2020	2000590	WALTER CRUZ	119199	5,500.00
27/11/2020	2000591	VALLAS UNIVERSAL S.R.L	119199	50,000.00
30/11/2020	2000592	DOMINICAN EQUIPMENT SOURCE	151320	2,000.00

# JUNTA DE DISTRITO MUNICIPAL DE LA GUAYIGA

## REPORTE DE RECIBOS DE CAJA AL MES DE NOVIEMBRE DEL AÑO 2020

FECHA	# RECIBO	CONTRIBUYENTE	CLASIFICADOR	MONTO
30/11/2020	2000593	PARQUE INDUSTRIAL DUARTE S.R.L	151320	30,000.00
16/11/2020	2000594	JUAN ANTONIO MATEO	119199	9,000.00
TOTAL GENERAL RECIBOS DE CAJA RD\$				3,812,190.53



---

**Contador (a)**



---

**Tesorero (a)**



**JUNTA DE DISTRITO MUNICIPAL DE  
LA GUAYIGA**

**ESTADO DE EJECUCION PRESUPUESTARIA DEL GASTO  
AL MES DE NOVIEMBRE DEL AÑO 2020**

**MINISTERIO DE HACIENDA**  
**DIRECCION GENERAL DE PRESUPUESTO**  
**EJECUCION DE LOS GASTOS Y APLICACIONES FINANCIERAS POR DESTINO DE FONDOS Y ESTRUCTURA PROGRAMATICA**  
**CORRESPONDIENTE AL MES DE NOVIEMBRE DEL AÑO 2020**

2  
DIGEPRES

CAPITULO **7 3 2 2** DENOMINACION JUNTA MUNICIPAL DE LA GUAYIGA

Estructura		Clasificación del Gasto										Presupuesto			Ejecución del G					
Proyecto	Act/Obra	Institución Recept.	SNIP	Tipo	Objeto	Cuenta	Sub-Cta.	Auxiliar	Denominación del Gasto	Función	Fuente de Financiamien.	Fuente Especifica	Organismo Financiador	Presupuesto Original	Modificaciones	Vigente	Acumulado Anterior	Compromiso	Devengado	Pa
4	5	6	7	8	9	10	11	12	13	14	15	16	17	18	19	20 = 18 + 6 - 19	21	22	23	
									<b>Normas, Políticas y Administración M</b>					8,002,355.08		8,002,355.08	1,283,681.79		124,268.00	11
00	0001								<b>Normas y Seguimientos</b>	0000				1,258,868.80	10,000.00	1,278,768.80	128,300.00		13,300.00	1
00	0001			2	1				<b>REMUNERACIONES Y CONTRIBU</b>					256,868.80		266,768.80	39,300.00		3,300.00	
00	0001			2	1	1			REMUNERACIONES					76,000.00		76,000.00				
00	0001			2	1	1	1	01	Sueldos fijos	1101	20	1955	100	912,000.00		912,000.00	733,327.95		73,000.00	5
00	0001			2	1	1	4		Sueldo anual no.13					76,000.00		76,000.00				
00	0001			2	1	1	4	01	Sueldo anual no.13	1101	20	1955	100	76,000.00		76,000.00				
00	0001			2	1	1	4	01	Sueldo anual no.13	0000	40	9992	299							
00	0001			2	1	3			DIETAS Y GASTOS DE REPRESENT					39,600.00		49,500.00	39,300.00		3,300.00	
00	0001			2	1	3	2		Gastos de representación					39,600.00		49,500.00	39,300.00		3,300.00	
00	0001			2	1	3	2	01	Gastos de representación en el país	1101	20	1955	100	39,600.00		49,500.00	39,300.00		3,300.00	
00	0001			2	1	5			CONTRIBUCIONES A LA SEGURID,					141,268.80		141,268.80				
00	0001			2	1	5	1		Contribuciones al seguro de salud					64,660.80		64,660.80				
00	0001			2	1	5	1	01	Contribuciones al seguro de salud	1101	20	1955	100	64,660.80		64,660.80				
00	0001			2	1	5	2		Contribuciones al seguro de pensiones					64,752.00		64,752.00				
00	0001			2	1	5	2	01	Contribuciones al seguro de pensiones	1101	20	1955	100	64,752.00		64,752.00				
00	0001			2	1	5	3		Contribuciones al seguro de riesgo labo					11,856.00		11,856.00				
00	0001			2	1	5	3	01	Contribuciones al seguro de riesgo labo	1101	20	1955	100	11,856.00		11,856.00				
00	0001			2	2				CONTRATACIÓN DE SERVICIOS					90,000.00	10,000.00	100,000.00	89,000.00		10,000.00	1
00	0001			2	2	3			VIÁTICOS					90,000.00	10,000.00	100,000.00	89,000.00		10,000.00	1
00	0001			2	2	3	1		Viáticos dentro del país					90,000.00	10,000.00	100,000.00	89,000.00		10,000.00	1
00	0001			2	2	3	1	01	Viáticos dentro del país	1101	20	1955	100	90,000.00	10,000.00	100,000.00	89,000.00		10,000.00	1
00	0003								Administración Municipal	0000				3,388,174.69	(10,000.00)	3,368,274.69	784,600.00		110,968.00	10
00	0003			2	1				REMUNERACIONES Y CONTRIBU					1,302,657.55	(10,000.00)	1,282,757.55	693,600.00		110,968.00	10



00	0003		2	1	1			REMUNERACIONES					898,235.96	(10,000.00)	888,235.96	565,600.00		104,968.00	
00	0003		2	1	1	1	01	Sueldos fijos	1101	20	1955	100	1,968,000.00		1,968,000.00	1,658,566.66		160,500.00	
00	0003		2	1	1	2		Remuneraciones al personal con carácter					734,235.96	(10,000.00)	724,235.96	565,600.00		104,968.00	
00	0003		2	1	1	2	01	Sueldos al personal contratado e igualac	1101	20	1955	100	734,235.96	(10,000.00)	724,235.96	565,600.00		104,968.00	
00	0003		2	1	1	4		Sueldo anual no.13					164,000.00		164,000.00				
00	0003		2	1	1	4	01	Sueldo anual no.13	1101	20	1955	100	164,000.00		164,000.00				
00	0003		2	1	1	4	01	Sueldo anual no.13	0000	40	9992	299							
00	0003		2	1	2			SOBRESUELDOS					180,000.00		152,100.00	50,000.00			
00	0003		2	1	2	2		Compensación					180,000.00		152,100.00	50,000.00			
00	0003		2	1	2	2	04	Prima de transporte	1101	20	1955	100	180,000.00		152,100.00	50,000.00			
00	0003		2	1	3			DIETAS Y GASTOS DE REPRESENT					72,000.00		90,000.00	78,000.00		6,000.00	
00	0003		2	1	3	2		Gastos de representación					72,000.00		90,000.00	78,000.00		6,000.00	
00	0003		2	1	3	2	01	Gastos de representación en el país	1101	20	1955	100	72,000.00		90,000.00	78,000.00		6,000.00	
00	0003		2	1	5			CONTRIBUCIONES A LA SEGURID,					152,421.59		152,421.59				
00	0003		2	1	5	1		Contribuciones al seguro de salud					69,765.59		69,765.59				
00	0003		2	1	5	1	01	Contribuciones al seguro de salud	1101	20	1955	100	69,765.59		69,765.59				
00	0003		2	1	5	2		Contribuciones al seguro de pensiones					69,864.00		69,864.00				
00	0003		2	1	5	2	01	Contribuciones al seguro de pensiones	1101	20	1955	100	69,864.00		69,864.00				
00	0003		2	1	5	3		Contribuciones al seguro de riesgo labo					12,792.00		12,792.00				
00	0003		2	1	5	3	01	Contribuciones al seguro de riesgo labo	1101	20	1955	100	12,792.00		12,792.00				
00	0003		2	2				CONTRATACIÓN DE SERVICIOS					117,517.14		117,517.14	91,000.00			
00	0003		2	2	3			VIÁTICOS					117,517.14		117,517.14	91,000.00			
00	0003		2	2	3	1		Viáticos dentro del país					60,000.00		60,000.00	35,000.00			
00	0003		2	2	3	1	01	Viáticos dentro del país	1101	20	1955	100	60,000.00		60,000.00	35,000.00			
00	0003		2	2	3	2		Viáticos fuera del país					57,517.14		57,517.14	56,000.00			
00	0003		2	2	3	2	01	Viáticos fuera del país	1101	20	1955	100	57,517.14		57,517.14	56,000.00			
00	0004							Servicios Administrativos y Financie	0000				3,355,311.59		3,355,311.59	370,781.79			
00	0004		2	1				REMUNERACIONES Y CONTRIBU					1,574,017.46		1,574,017.46	362,100.58			
00	0004		2	1	1			REMUNERACIONES					1,438,325.06		1,438,325.06	362,100.58			
00	0004		2	1	1	1	01	Sueldos fijos	1102	20	1955	100	1,752,000.00		1,752,000.00	1,128,166.67		136,800.00	
00	0004		2	1	1	2		Remuneraciones al personal con carácter					228,203.99		228,203.99	203,000.00			
00	0004		2	1	1	2	01	Sueldos al personal contratado e igualac	1102	20	1955	100	228,203.99		228,203.99	203,000.00			
00	0004		2	1	1	4		Sueldo anual no.13					146,000.00		146,000.00				
00	0004		2	1	1	4	01	Sueldo anual no.13	1102	20	1955	100	146,000.00		146,000.00				
00	0004		2	1	1	4	01	Sueldo anual no.13	0000	40	9992	299							

00	0004		2	1	1	5		Prestaciones económicas					1,064,121.07		1,064,121.07	159,100.58			
00	0004		2	1	1	5	01	Prestaciones económicas	1102	30	9995	102	1,064,121.07		1,064,121.07	159,100.58			
00	0004		2	1	5			CONTRIBUCIONES A LA SEGURIDAD					135,692.40		135,692.40				
00	0004		2	1	5	1		Contribuciones al seguro de salud					62,108.40		62,108.40				
00	0004		2	1	5	1	01	Contribuciones al seguro de salud	1102	20	1955	100	62,108.40		62,108.40				
00	0004		2	1	5	2		Contribuciones al seguro de pensiones					62,196.00		62,196.00				
00	0004		2	1	5	2	01	Contribuciones al seguro de pensiones	1102	20	1955	100	62,196.00		62,196.00				
00	0004		2	1	5	3		Contribuciones al seguro de riesgo labo					11,388.00		11,388.00				
00	0004		2	1	5	3	01	Contribuciones al seguro de riesgo labo	1102	20	1955	100	11,388.00		11,388.00				
00	0004		2	2				CONTRATACIÓN DE SERVICIOS					29,294.13		29,294.13	8,681.21			
00	0004		2	2	8			OTROS SERVICIOS NO INCLUIDOS					29,294.13		29,294.13	8,681.21			
00	0004		2	2	8	2		Comisiones y gastos bancarios					29,294.13		29,294.13	8,681.21			
00	0004		2	2	8	2	01	Comisiones y gastos bancarios	1102	20	1955	100	29,294.13		29,294.13	8,681.21			
								<b>Obras Públicas Municipales</b>					864,500.00		864,500.00				
00	0001							Coordinación, Ejecución y Fiscalizac	0000				864,500.00		864,500.00				
00	0001		2	1				REMUNERACIONES Y CONTRIBU					66,500.00		66,500.00				
00	0001		2	1	1			REMUNERACIONES					66,500.00		66,500.00				
00	0001		2	1	1	1	01	Sueldos fijos	2503	20	1955	100	798,000.00		798,000.00	486,500.00		46,500.00	
00	0001		2	1	1	4		Sueldo anual no.13					66,500.00		66,500.00				
00	0001		2	1	1	4	01	Sueldo anual no.13	2503	20	1955	100	66,500.00		66,500.00				
00	0001		2	1	1	4	01	Sueldo anual no.13	0000	40	9992	299							
								<b>Gestión y Asministración de Servicio</b>					552,000.00		552,000.00	313,333.34		33,500.00	
00	0002							Ornato y Sancamiento de Calles, Plaz	0000				552,000.00		552,000.00	313,333.34		33,500.00	
00	0002		2	1				REMUNERACIONES Y CONTRIBU					552,000.00		552,000.00	313,333.34		33,500.00	
00	0002		2	1	1			REMUNERACIONES					552,000.00		552,000.00	313,333.34		33,500.00	
00	0002		2	1	1	2		Remuneraciones al personal con caract					552,000.00		552,000.00	313,333.34		33,500.00	
00	0002		2	1	1	2	02	Sueldos de personal nominal	3201	20	1955	100	552,000.00		552,000.00	313,333.34		33,500.00	
<b>TOTAL RD\$</b>													<b>9,418,855.08</b>	<b>9,418,855.08</b>	<b>5,603,576.41</b>	<b>574,568.00</b>	<b>50</b>		

  
Preparado por

  
Revisado por

Aprobado por

**MINISTERIO DE HACIENDA**  
**DIRECCION GENERAL DE PRESUPUESTO**  
**EJECUCION DE LOS GASTOS Y APLICACIONES FINANCIERAS POR DESTINO DE FONDOS Y ESTRUCTURA PROGRAMATICA**  
**CORRESPONDIENTE AL MES DE NOVIEMBRE DEL AÑO 2020**

2  
DIGEPRES

CAPITULO **7 3 2 2** DENOMINACION JUNTA MUNICIPAL DE LA GUAYIGA

Estructura		Clasificación del Gasto										Presupuesto			Ejecución del G					
Proyecto	Act/Obra	Institución Recept.	SNIP	Tipo	Objeto	Cuenta	Sub-Cta.	Auxiliar	Denominación del Gasto	Función	Fuente de Financiamien.	Fuente Especifica	Organismo Financiador	Presupuesto Original Año Actual	Modificaciones	Vigente 20 = 18 + 6 - 19	Acumulado Anterior	Compromiso	Devengado	Pa
4	5	6	7	8	9	10	11	12	13	14	15	16	17	18	19	20 = 18 + 6 - 19	21	22	23	24
									Normas, Políticas y Administración M					2,696,100.57	(47,500.00)	2,782,526.57	1,872,357.15		256,399.67	24
00	0001								Normas y Seguimientos	0000				72,000.00		74,241.04	74,241.04			
00	0001			2	3				MATERIALES Y SUMINISTROS					72,000.00		74,241.04	74,241.04			
00	0001			2	3	7			COMBUSTIBLES, LUBRICANTES, P					72,000.00		74,241.04	74,241.04			
00	0001			2	3	7	1		Combustibles y lubricantes					72,000.00		74,241.04	74,241.04			
00	0001			2	3	7	1	01	Gasolina	1101	20	1955	100	72,000.00		74,241.04	74,241.04			
00	0003								Administración Municipal	0000				1,526,471.44	(47,500.00)	908,963.56	544,872.88		20,511.00	2
00	0003			2	2				CONTRATACIÓN DE SERVICIOS					1,418,471.44	(47,500.00)	759,948.00	413,908.83		19,511.00	1
00	0003			2	2	1			SERVICIOS BASICOS					192,000.00		152,000.00	91,960.83			
00	0003			2	2	1	2		Servicios telefónico de larga distancia					192,000.00		152,000.00	91,960.83			
00	0003			2	2	1	2	01	Servicios telefónico de larga distancia	1101	20	1955	100	192,000.00		152,000.00	91,960.83			
00	0003			2	2	6			SEGUROS					60,000.00	(12,000.00)	48,000.00				
00	0003			2	2	6	2		Seguro de bienes muebles					60,000.00	(12,000.00)	48,000.00				
00	0003			2	2	6	2	01	Seguro de bienes muebles	1101	20	1955	100	60,000.00	(12,000.00)	48,000.00				
00	0003			2	2	8			OTROS SERVICIOS NO INCLUIDOS					1,166,471.44	(35,500.00)	559,948.00	321,948.00		19,511.00	1
00	0003			2	2	8	1		Gastos judiciales					100,000.00		100,000.00	74,500.00		15,000.00	1
00	0003			2	2	8	1	01	Gastos judiciales	1101	20	1955	100	100,000.00		100,000.00	74,500.00		15,000.00	1
00	0003			2	2	8	6		Organización de eventos y festividades					286,471.44		27,448.00	27,448.00			
00	0003			2	2	8	6	01	Eventos generales	1101	20	1955	100	286,471.44		27,448.00	27,448.00			
00	0003			2	2	8	7		Servicios Técnicos y Profesionales					780,000.00	(35,500.00)	432,500.00	220,000.00		4,511.00	
00	0003			2	2	8	7	06	Otros servicios técnicos profesionales	1101	30	9995	102	780,000.00	(35,500.00)	432,500.00	220,000.00		4,511.00	
00	0003			2	3				MATERIALES Y SUMINISTROS					108,000.00		149,015.56	130,964.05		1,000.00	
00	0003			2	3	1			ALIMENTOS Y PRODUCTOS AGRO					14,000.00		14,000.00	14,000.00			
00	0003			2	3	1	1		Alimentos y bebidas para personas					14,000.00		14,000.00	14,000.00			



00	0004		2	3	9							170,000.00		333,926.00	308,015.08		6,224.40					
00	0004		2	3	9	1						50,000.00		68,000.00	68,000.00							
00	0004		2	3	9	1	01					50,000.00	1102	20	1955	100	68,000.00	68,000.00				
00	0004		2	3	9	2						60,000.00					141,000.00	115,122.62	6,224.40			
00	0004		2	3	9	2	01					60,000.00	1102	20	1955	100	141,000.00	115,122.62	6,224.40			
00	0004		2	3	9	8						60,000.00					124,926.00	124,892.46				
00	0004		2	3	9	8	01					60,000.00	1102	20	1955	100	124,926.00	124,892.46				
												7,267,092.26					47,500.00	7,239,592.26	4,905,273.37	680,532.08	68	
00	0003											6,597,592.26	0000				47,500.00	6,570,092.26	4,382,940.03	630,032.08	63	
00	0003		2	1								2,476,000.00					8,000.00	3,252,200.00	2,389,319.22	282,199.99	28	
00	0003		2	1	1							2,476,000.00						3,061,900.00	2,247,100.00	234,199.99	23	
00	0003		2	1	1	2						2,436,000.00						3,021,900.00	2,247,100.00	234,199.99	23	
00	0003		2	1	1	2	02					1,956,000.00	3202	30	9995	102		1,956,000.00	1,352,000.00	151,266.66	15	
00	0003		2	1	1	2	06					480,000.00	3202	20	1955	100		1,065,900.00	895,100.00	82,933.33	8	
00	0003		2	1	1	4						40,000.00						40,000.00				
00	0003		2	1	1	4	01					40,000.00	3202	20	1955	100		40,000.00				
00	0003		2	1	1	4	01						3202	30	9995	102						
00	0003		2	1	1	4	01						0000	40	9992	299						
00	0003		2	1	2													8,000.00	190,300.00	142,219.22	48,000.00	4
00	0003		2	1	2	2												8,000.00	190,300.00	142,219.22	48,000.00	4
00	0003		2	1	2	2	06						0000	30	9995	102		8,000.00	190,300.00	142,219.22	48,000.00	4
00	0003		2	2								2,921,713.33						2,078,513.33	1,620,345.66	233,867.00	23	
00	0003		2	2	5							1,812,000.00						1,468,600.00	1,044,000.00	200,500.00	20	
00	0003		2	2	5	4						1,020,000.00						(100,000.00)	576,600.00	314,000.00	60,000.00	6
00	0003		2	2	5	4	01					1,020,000.00	3202	20	1955	100		(100,000.00)	576,600.00	314,000.00	60,000.00	6
00	0003		2	2	5	6						792,000.00						100,000.00	892,000.00	730,000.00	140,500.00	14
00	0003		2	2	5	6	01					792,000.00	3202	20	1955	100		100,000.00	892,000.00	730,000.00	140,500.00	14
00	0003		2	2	7							609,713.33							609,713.33	576,345.66	33,367.00	3
00	0003		2	2	7	1						609,713.33							609,713.33	576,345.66	33,367.00	3
00	0003		2	2	7	1	03					609,713.33	3202	30	9996	102		609,713.33	576,345.66	33,367.00	3	
00	0003		2	2	8							500,000.00							200.00			
00	0003		2	2	8	5						500,000.00							200.00			
00	0003		2	2	8	5	01					500,000.00	3202	20	1955	100			200.00			
00	0003		2	3								1,199,878.93						39,500.00	1,239,378.93	373,275.15	113,965.09	11
00	0003		2	3	5							400,000.00							400,000.00	220,251.83	20,446.09	2

00	0003		2	3	5	3		Llantas y neumáticos					300,000.00		300,000.00	193,926.55		3,175.00	
00	0003		2	3	5	3	01	Llantas y neumáticos	3202	20	1955	100	300,000.00		300,000.00	193,926.55		3,175.00	
00	0003		2	3	5	5		Artículos de plástico					100,000.00		100,000.00	26,325.28		17,271.09	
00	0003		2	3	5	5	01	Artículos de plástico	3202	20	1955	100	100,000.00		100,000.00	26,325.28		17,271.09	
00	0003		2	3	7			COMBUSTIBLES, LUBRICANTES, P					699,878.93		699,878.93	54,682.32		53,025.00	
00	0003		2	3	7	1		Combustibles y lubricantes					699,878.93		699,878.93	54,682.32		53,025.00	
00	0003		2	3	7	1	02	Gasoil	3202	30	9995	102	699,878.93		699,878.93	54,682.32		53,025.00	
00	0003		2	3	9			PRODUCTOS Y UTILES VARIOS					100,000.00	39,500.00	139,500.00	98,341.00		40,494.00	
00	0003		2	3	9	1		Material para limpieza					100,000.00	39,500.00	139,500.00	98,341.00		40,494.00	
00	0003		2	3	9	1	01	Material para limpieza	3202	20	1955	100	100,000.00	39,500.00	139,500.00	98,341.00		40,494.00	
00	0006							Seguridad y Vigilancia Ciudadana	0000				669,500.00		669,500.00	522,333.34		50,500.00	
00	0006		2	1				REMUNERACIONES Y CONTRIBU					669,500.00		669,500.00	522,333.34		50,500.00	
00	0006		2	1	1			REMUNERACIONES					669,500.00		669,500.00	522,333.34		50,500.00	
00	0006		2	1	1	2		Remuneraciones al personal con caracte					618,000.00		618,000.00	522,333.34		50,500.00	
00	0006		2	1	1	2	02	Sueldos de personal nominal	1401	20	1955	100	618,000.00		618,000.00	522,333.34		50,500.00	
00	0006		2	1	1	4		Sueldo anual no.13					51,500.00		51,500.00				
00	0006		2	1	1	4	01	Sueldo anual no.13	1401	20	1955	100	51,500.00		51,500.00				
00	0006		2	1	1	4	01	Sueldo anual no.13	0000	40	9992	299							
								Sanearamiento Ambiental y Foresta					286,000.00		349,300.00	277,300.00		16,900.00	
00	0001							Preservación del Medio Ambiente y C	0000				286,000.00		349,300.00	277,300.00		16,900.00	
00	0001		2	1				REMUNERACIONES Y CONTRIBU					286,000.00		349,300.00	277,300.00		16,900.00	
00	0001		2	1	1			REMUNERACIONES					286,000.00		349,300.00	277,300.00		16,900.00	
00	0001		2	1	1	2		Remuneraciones al personal con caracte					264,000.00		327,300.00	277,300.00		16,900.00	
00	0001		2	1	1	2	02	Sueldos de personal nominal	3204	20	1955	100	264,000.00		327,300.00	277,300.00		16,900.00	
00	0001		2	1	1	4		Sueldo anual no.13					22,000.00		22,000.00				
00	0001		2	1	1	4	01	Sueldo anual no.13	3204	20	1955	100	22,000.00		22,000.00				
00	0001		2	1	1	4	01	Sueldo anual no.13	0000	40	9992	299							
								Gestión y Administración de Servicio					700,000.00		527,774.00	527,774.00			
00	0001							Asistencia Social	0000				700,000.00		527,774.00	527,774.00			
00	0001		2	4				TRANSFERENCIAS CORRIENTES					700,000.00		527,774.00	527,774.00			
00	0001		2	4	1			TRANSFERENCIAS CORRIENTES A					700,000.00		527,774.00	527,774.00			
00	0001		2	4	1	2		Ayudas y donaciones a personas					700,000.00		527,774.00	527,774.00			
00	0001		2	4	1	2	01	Ayudas y donaciones programadas a ho	4510	20	1955	100	400,000.00		139,000.00	139,000.00			
00	0001		2	4	1	2	02	Ayudas y donaciones ocasionales a hog	4510	20	1955	100	300,000.00		388,774.00	388,774.00			
								Deuda Pública y Otras Operaciones I	0000				656,671.74		656,671.74	471,000.00			





**MINISTERIO DE HACIENDA**  
**DIRECCION GENERAL DE PRESUPUESTO**  
**EJECUCION DE LOS GASTOS Y APLICACIONES FINANCIERAS POR DESTINO DE FONDOS Y ESTRUCTURA PROGRAMATICA**  
**CORRESPONDIENTE AL MES DE NOVIEMBRE DEL AÑO 2020**

12  
DIGEPRES

CAPITULO **7 3 2 2** DENOMINACION **JUNTA MUNICIPAL DE LA GUAYIGA**

Estructura		Clasificación del Gasto										Presupuesto			Ejecución del Gasto					
Proyecto	Act/Obra	Institución Recept.	SNIP	Tipo	Objeto	Cuenta	Sub-Cta.	Auxiliar	Denominación del Gasto	Función	Fuente de Financiamien.	Fuente Especifica	Organismo Financiador	Presupuesto Original	Modificaciones	Vigente	Acumulado	Compromiso	Devengado	Pa
4	5	6	7	8	9	10	11	12	13	14	15	16	17	18	19	20 = 18 + 6 - 19	21	22	23	
									Normas, Políticas y Administración Municipal					647,059.98	(120,000.00)	527,059.98	141,690.90		10,000.00	
00	0003								Administración Municipal	0000				150,000.00		150,000.00				
00	0003			2	6				BIENES MUEBLES, INMUEBLES I					150,000.00		150,000.00				
00	0003			2	6	8			BIENES INTANGIBLES					150,000.00		150,000.00				
00	0003			2	6	8	9		Otros activos intangibles					150,000.00		150,000.00				
00	0003			2	6	8	9	01	Otros activos intangibles	1101	20	1955	100	150,000.00		150,000.00				
00	0004								Servicios Administrativos y Financieros	0000				497,059.98	(120,000.00)	377,059.98	141,690.90		10,000.00	
00	0004			2	2				CONTRATACIÓN DE SERVICIOS					30,000.00		30,000.00	14,195.54			
00	0004			2	2	8			OTROS SERVICIOS NO INCLUIDOS					30,000.00		30,000.00	14,195.54			
00	0004			2	2	8	2		Comisiones y gastos bancarios					30,000.00		30,000.00	14,195.54			
00	0004			2	2	8	2	01	Comisiones y gastos bancarios	1102	20	1955	100	30,000.00		30,000.00	14,195.54			
00	0004			2	6				BIENES MUEBLES, INMUEBLES I					467,059.98	(120,000.00)	347,059.98	127,495.36		10,000.00	
00	0004			2	6	1			MOBILIARIO Y EQUIPO					347,059.98	(120,000.00)	227,059.98	57,495.36			
00	0004			2	6	1	1		Muebles de oficina y estantería					247,059.98	(120,000.00)	127,059.98	17,881.40			
00	0004			2	6	1	1	01	Muebles de oficina y estantería	1102	20	1955	100	247,059.98	(120,000.00)	127,059.98	17,881.40			
00	0004			2	6	1	3		Equipo computacional					100,000.00		100,000.00	39,613.96			
00	0004			2	6	1	3	01	Equipo computacional	1102	20	1955	100	100,000.00		100,000.00	39,613.96			
00	0004			2	6	8			BIENES INTANGIBLES					120,000.00		120,000.00	70,000.00		10,000.00	
00	0004			2	6	8	3		Programas de informática y base de datos					120,000.00		120,000.00	70,000.00		10,000.00	
00	0004			2	6	8	3	01	Programas de informática	1102	20	1955	100	120,000.00		120,000.00	70,000.00		10,000.00	
									Obras Públicas Municipales					8,632,757.27	(100,000.00)	7,490,565.66	4,056,184.73		608,476.83	60
00	0001								Coordinación, Ejecución y Fiscalización	0000				1,350,470.60	(100,000.00)	3,128,470.60	2,670,798.71		110,000.00	11
00	0001			2	2				CONTRATACIÓN DE SERVICIOS					650,000.00		2,528,000.00	2,105,185.61		110,000.00	11
00	0001			2	2	5			ALQUILERES Y RENTAS					150,000.00		328,000.00	165,000.00			



00	0001		2	2	5	4		Alquileres de equipos de transporte, tra					150,000.00		328,000.00	165,000.00			
00	0001		2	2	5	4	01	Alquileres de equipos de transporte, tra	2503	20	1955	100	150,000.00		328,000.00	165,000.00			
00	0001		2	2	7			SERVICIOS DE CONSERVACION, R					500,000.00		2,200,000.00	1,940,185.61		110,000.00	11
00	0001		2	2	7	1		Contratación de obras menores					500,000.00		2,200,000.00	1,940,185.61		110,000.00	11
00	0001		2	2	7	1	05	Obras en bienes de dominio público	2503	20	1955	100	500,000.00		500,000.00	467,092.20			
00	0001		2	2	7	1	05	Obras en bienes de dominio público	0000	30	9996	102			1,700,000.00	1,473,093.41		110,000.00	11
00	0001		2	3				MATERIALES Y SUMINISTROS					580,470.60		580,470.60	565,613.10			
00	0001		2	3	7			COMBUSTIBLES, LUBRICANTES, P					480,000.00		480,000.00	474,812.10			
00	0001		2	3	7	1		Combustibles y lubricantes					480,000.00		480,000.00	474,812.10			
00	0001		2	3	7	1	02	Gasoil	2503	20	1955	100	480,000.00		480,000.00	474,812.10			
00	0001		2	3	9			PRODUCTOS Y UTILES VARIOS					100,470.60		100,470.60	90,801.00			
00	0001		2	3	9	6		Productos eléctricos y afines					100,470.60		100,470.60	90,801.00			
00	0001		2	3	9	6	01	Productos eléctricos y afines	2503	20	1955	100	100,470.60		100,470.60	90,801.00			
00	0001		2	6				BIENES MUEBLES, INMUEBLES I					120,000.00	(100,000.00)	20,000.00				
00	0001		2	6	8			BIENES INTANGIBLES					120,000.00	(100,000.00)	20,000.00				
00	0001		2	6	8	5		Estudios de preinversión					120,000.00	(100,000.00)	20,000.00				
00	0001		2	6	8	5	01	Estudios de preinversión	2503	20	1955	100	120,000.00	(100,000.00)	20,000.00				
01	0000							Construcción de Vías de Comunicaci							368,186.39	61,557.80			
01	0051							SEÑALIZACION VIAS CENTRO U.	0000						368,186.39	61,557.80			
01	0051		2	7				OBRAS							368,186.39	61,557.80			
01	0051		2	7	2			INFRAESTRUCTURA							368,186.39	61,557.80			
01	0051		2	7	2	4		Infraestructura terrestre y obras anexas							368,186.39	61,557.80			
01	0051		2	7	2	4	01	Infraestructura terrestre y obras anexas	0000	30	9996	102			368,186.39	61,557.80			
02	0000							Reparación y Acondicionamiento de					3,000,000.00		1,705,608.00	1,007,404.50		423,516.83	42
02	0051							Acondicionamiento de vías periferia	0000				3,000,000.00		1,050,000.00	1,007,404.50			
02	0051		2	7				OBRAS					3,000,000.00		1,050,000.00	1,007,404.50			
02	0051		2	7	2			INFRAESTRUCTURA					3,000,000.00		1,050,000.00	1,007,404.50			
02	0051		2	7	2	4		Infraestructura terrestre y obras anexas					3,000,000.00		1,050,000.00	1,007,404.50			
02	0051		2	7	2	4	01	Infraestructura terrestre y obras anexas	2601	30	9996	102	3,000,000.00		1,050,000.00	1,007,404.50			
02	0052							BACHEO EN VARIOS SECTORES	0000						655,608.00			423,516.83	42
02	0052		2	7				OBRAS							655,608.00			423,516.83	42
02	0052		2	7	2			INFRAESTRUCTURA							655,608.00			423,516.83	42
02	0052		2	7	2	4		Infraestructura terrestre y obras anexas							655,608.00			423,516.83	42
02	0052		2	7	2	4	01	Infraestructura terrestre y obras anexas	0000	30	9996	102			655,608.00			423,516.83	42
06	0000							Reparación Instalaciones Recreativas							437,652.00				





**MINISTERIO DE HACIENDA**  
**DIRECCION GENERAL DE PRESUPUESTO**  
**EJECUCION DE LOS GASTOS Y APLICACIONES FINANCIERAS POR DESTINO DE FONDOS Y ESTRUCTURA PROGRAMATICA**  
**CORRESPONDIENTE AL MES DE NOVIEMBRE DEL AÑO 2020**

12  
DIGEPRES

CAPITULO **7 3 2 2** DENOMINACION JUNTA MUNICIPAL DE LA GUAYIGA

Estructura		Clasificación del Gasto										Presupuesto			Ejecución del G					
Proyecto	Act/Obra	Institución Recept.	SNIP	Tipo	Objeto	Cuenta	Sub-Cta.	Auxiliar	Denominación del Gasto	Función	Fuente de Financiamien.	Fuente Especifica	Organismo Financiador	Presupuesto Original	Modificaciones	Vigente	Acumulado Anterior	Compromiso	Devengado	Pa
4	5	6	7	8	9	10	11	12	13	14	15	16	17	18	19	20 = 18 + 6 - 19	21	22	23	
									Normas, Políticas y Administración N					14,895.47		14,895.47	1,225.07			
00	0004								Servicios Administrativos y Financie	0000				14,895.47		14,895.47	1,225.07			
00	0004			2	2				CONTRATACIÓN DE SERVICIOS					14,895.47		14,895.47	1,225.07			
00	0004			2	2	8			OTROS SERVICIOS NO INCLUIDOS					14,895.47		14,895.47	1,225.07			
00	0004			2	2	8	2		Comisiones y gastos bancarios					14,895.47		14,895.47	1,225.07			
00	0004			2	2	8	2	01	Comisiones y gastos bancarios	1102	20	1955	100	14,895.47		14,895.47	1,225.07			
									Gestión y Administración de Servicio					1,304,088.34	(12,000.00)	1,365,088.34	297,105.00		68,577.81	
00	0002								Educación y Formación Integral	1101				523,203.28	(12,000.00)	484,203.28				
00	0002			2	1				REMUNERACIONES Y CONTRIBU					16,000.00		16,000.00				
00	0002			2	1	1			REMUNERACIONES					16,000.00		16,000.00				
00	0002			2	1	1	1	01	Sueldos fijos	4409	20	1955	100	192,000.00	12,000.00	204,000.00	185,000.00		19,000.00	
00	0002			2	1	1	4		Sueldo anual no.13					16,000.00		16,000.00				
00	0002			2	1	1	4	01	Sueldo anual no.13	4409	20	1955	100	16,000.00		16,000.00				
00	0002			2	1	1	4	01	Sueldo anual no.13	0000	40	9992	299							
00	0002			2	3				MATERIALES Y SUMINISTROS					79,842.74	(12,000.00)	67,842.74				
00	0002			2	3	3			PRODUCTOS DE PAPEL, CARTON I					79,842.74	(12,000.00)	67,842.74				
00	0002			2	3	3	5		Textos de enseñanza					79,842.74	(12,000.00)	67,842.74				
00	0002			2	3	3	5	01	Textos de enseñanza	4409	20	1955	100	79,842.74	(12,000.00)	67,842.74				
00	0002			2	4				TRANSFERENCIAS CORRIENTES					235,360.54		208,360.54				
00	0002			2	4	1			TRANSFERENCIAS CORRIENTES A					235,360.54		208,360.54				
00	0002			2	4	1	4		Becas y viajes de estudios					235,360.54		208,360.54				
00	0002			2	4	1	4	01	Becas Nacionales	4409	20	1955	100	235,360.54		208,360.54				
00	0003								Prestaciones de Salud y Asistencia Pr	0000				371,000.00		471,000.00	149,500.00		68,577.81	
00	0003			2	1				REMUNERACIONES Y CONTRIBU					17,000.00		17,000.00				





**MINISTERIO DE HACIENDA**  
**DIRECCION GENERAL DE PRESUPUESTO**  
**EJECUCION DE LOS GASTOS Y APLICACIONES FINANCIERAS POR DESTINO DE FONDOS Y ESTRUCTURA PROGRAMATICA**  
**CORRESPONDIENTE AL MES DE NOVIEMBRE DEL AÑO 2020**

2  
 MGEPPRES

CAPITULO **7 3 2 2** DENOMINACION JUNTA MUNICIPAL DE LA GUAYIGA

Estructura		Clasificación del Gasto										Presupuesto			Ejecución del Gasto					
Proyecto	Act/Obra	Institución Recept.	SNIP	Tipo	Objeto	Cuenta	Sub-Cta.	Auxiliar	Denominación del Gasto	Función	Fuente de Financiamien.	Fuente Específica	Organismo Financiador	Presupuesto Original	Modificaciones	Vigente	Acumulado Anterior	Compromiso	Devengado	Pa
4	5	6	7	8	9	10	11	12	13	14	15	16	17	18	19	20 = 18 + 6 - 19	21	22	23	24
									<b>Gastos de Personal</b>					9,418,855.08		9,418,855.08	5,603,576.41		574,568.00	56
									<b>Servicios Personales</b>					11,666,229.29		11,616,229.29	8,053,704.52		953,831.75	95
									<b>Inversión</b>					15,145,650.58		14,925,458.97	7,529,767.55		980,486.54	98
									<b>Educación, Salud y Genero</b>					1,514,565.05		1,514,565.05	941,330.07		131,511.14	12
<b>TOTAL GENERAL TODAS LAS CUENTAS RD\$</b>														37,745,300.00		37,475,108.39	22,128,378.55		2,640,397.43	2,63

REPORTE ANEXO

RESUMEN EJECUCION MENSUAL DEL GASTO POR FONDOS Y ORIGEN DEL FINANCIAMIENTO  
CORRESPONDIENTE AL MES DE NOVIEMBRE DEL AÑO 2020

CODIGO DEL CAPITULO **7 3 2 2**

DENOMINACION **JUNTA MUNICIPAL DE LA GUAYIGA**

Fecha: 15/04/2021

Nombre de la Cuenta	Fuente de Financiamien.	Fuente Especifica	Organismo Financiador	Ejecución del Gasto	
				Devengado	Pagado
<b>Gasto Personal</b>	20	1955	100	574,568.00	568,568.00
<b>Servicios Municipales</b>	20	1955	100	634,022.09	634,022.09
<b>Servicios Municipales</b>	30	9995	102	286,442.66	286,442.66
<b>Servicios Municipales</b>	30	9996	102	33,367.00	33,367.00
<b>Inversión</b>	20	1955	100	312,009.71	312,009.71
<b>Inversión</b>	30	9996	102	668,476.83	668,476.83
<b>Educación, Genero y Salud</b>	20	1955	100	131,511.14	131,511.14
<b>TOTAL RD\$</b>				<b>2,640,397.43</b>	<b>2,634,397.43</b>



Preparado por



Revisado por



Aprobado por



DIRECTOR (A)



REPORTE ANEXO

**RESUMEN EJECUCION MENSUAL DEL GASTO POR FONDOS Y ORIGEN DEL FINANCIAMIENTO  
CORRESPONDIENTE AL MES DE NOVIEMBRE DEL AÑO 2020**

CODIGO DEL CAPITULO 7 3 2 2


DENOMINACION **JUNTA MUNICIPAL DE LA GUAYIGA**

Fecha: 15/04/2021

Nombre de la Cuenta	Fuente de Financiamien.	Fuente Especifica	Organismo Financiador	Ejecución del Gasto	
				Devengado	Pagado
<b>Gasto Personal</b>	20	1955	100	574,568.00	568,568.00
<b>Servicios Municipales</b>	20	1955	100	634,022.09	634,022.09
<b>Servicios Municipales</b>	30	9995	102	286,442.66	286,442.66
<b>Servicios Municipales</b>	30	9996	102	33,367.00	33,367.00
<b>Inversión</b>	20	1955	100	312,009.71	312,009.71
<b>Inversión</b>	30	9996	102	668,476.83	668,476.83
<b>Educación, Genero y Salud</b>	20	1955	100	131,511.14	131,511.14
<b>TOTAL RD\$</b>				<b>2,640,397.43</b>	<b>2,634,397.43</b>

  
 Preparado por

  
 Revisado por

  
 Aprobado por



**RESUMEN EJECUCION MENSUAL DEL GASTO POR ORIGEN DEL FINANCIAMIENTO  
CORRESPONDIENTE AL MES DE NOVIEMBRE DEL AÑO 2020**

CODIGO DEL CAPITULO **7 3 2 2** Fecha: 15/04/2021  
DENOMINACION **JUNTA MUNICIPAL DE LA GUAYIGA**

Fuente de Financiamien.	Fuente Especifica	Organismo Financiador	Ejecución del Gasto	
			Devengado	Pagado
20	1955	100	1,652,110.94	1,646,110.94
30	9995	102	286,442.66	286,442.66
30	9996	102	701,843.83	701,843.83
<b>TOTAL RD\$</b>			<b>2,640,397.43</b>	<b>2,634,397.43</b>



Preparado por



Revisado por



Aprobado por



DIRECTOR (A)

**PRESUPUESTO Y EJECUCION DEL GASTO POR ESTRUCTURA PROGRAMATICA  
 CORRESPONDIENTE AL MES DE NOVIEMBRE DEL AÑO 2020**

is no das a mas	Programa	Proyecto	Act./Obra	Denominación	Unidad Responsable	Función	Presupuestado	Dev
	01	00		<b>Normas, Políticas y Administración Municipal</b>			<b>11,360,411.10</b>	
	01	00	0001	Normas y Seguimientos	Consejo Municipal		1,330,868.80	
	01	00	0003	Administración Municipal	Despacho del Alcalde		5,064,646.13	
	01	00	0004	Servicios Administrativos y Financieros	Dirección Administrativa y Financiera		4,964,896.17	
	11	00		<b>Obras Públicas Municipales</b>			<b>9,497,257.27</b>	
	11	00	0001	Coordinación, Ejecución y Fiscalización de Obras	Oficina Técnica		2,214,970.60	
	11	02		<b>Reparación y Acondicionamiento de Vías de Comunicación</b>	<b>Obras Públicas</b>		<b>3,000,000.00</b>	
	11	02	0051	Acondicionamiento de vías periferia Distrito	Obras Públicas		3,000,000.00	
	11	02	0052	BACHEO EN VARIOS SECTORES	Oficina Técnica			
	11	07		<b>Const. Infraestructuras Culturales, Educativas y Religiosas</b>	<b>Obras Públicas</b>		<b>4,282,286.67</b>	
	11	07	0051	Construccion Funeraria Municipal	Obras Públicas		4,282,286.67	
	11	14		<b>Reparación Edificaciones Municipales</b>	<b>Obras Públicas</b>			
	11	14	0051	ACONDICIONAMIENTO INSTALACIONES MUNICIPALES	Oficina Técnica			
	11	14	0052	ACONDICIONAMIENTO PALACIO MUNICIPAL	Oficina Técnica			
	12	00		<b>Gestión y Asministración de Servicios Públicos</b>			<b>9,419,092.26</b>	1
	12	00	0002	Ornato y Saneamiento de Calles, Plazas y Parques	Dirección de Ornatos y Parques		552,000.00	
	12	00	0003	Manejo de Resíduos Soolidos	Dirección de Limpieza		8,197,592.26	
	12	00	0006	Seguridad y Vigilancia Ciudadana	Dirección de Policía Municipal		669,500.00	
	13	00		<b>Saneamiento Ambiental y Foresta</b>			<b>286,000.00</b>	
	13	00	0001	Preservación del Medio Ambiente y Control Ecológico	Dirección de Medio Ambiente y Recursos Na		286,000.00	
	14	00		<b>Gestión y Administración de Servicios Sociales</b>			<b>2,004,088.34</b>	
	14	00	0001	Asistencia Social	Dirección de Asistencia Social		700,000.00	
	14	00	0002	Educación y Formación Integral	Dirección de Educación		523,203.28	
	14	00	0003	Prestaciones de Salud y Asistencia Primaria	Dirección de Salud		371,000.00	
	14	00	0004	Fortalecimiento de la Equidad de Genero	Dirección de Genero		409,885.06	
5		00	0001	Amotización de Prestamos y Pago de Intereses			4,750,820.07	

**JUNTA MUNICIPAL DE LA GUAYIGA**  
 Calle Hato Nuevo #39, La Guayiga  
 Telefono(s) (809)331-4434 - (809)331-4681 Fax (000)000-0000  
 RNC: 430044662

**PRESUPUESTO Y EJECUCION DEL GASTO POR ESTRUCTURA PROGRAMATICA  
 CORRESPONDIENTE AL MES DE NOVIEMBRE DEL AÑO 2020**

Indicadores	Programa	Proyecto	Act./Obra	Denominación	Unidad Responsable	Función	Presupuestado	Devengado
		00	0002	PAGO DE INTERESES	Oficina Técnica		175,000.00	
		00		Administración de Contribuciones Especiales (Transf. Privadas)			252,630.96	

<b>Total:</b>	<b>37,745,300.00</b>	<b>2,640.00</b>
---------------	----------------------	-----------------

  
 Preparado por



  
 Revisado por



Ap

REPORTE ANEXO

RESUMEN EJECUCION MENSUAL DEL GASTO POR FONDOS Y FUNCION  
CORRESPONDIENTE AL MES DE NOVIEMBRE DEL AÑO 2020

CODIGO DEL CAPITULO **7 3 2 2**

DENOMINACION JUNTA MUNICIPAL DE LA GUAYIGA

Fecha: 15/04/2021

Nombre de la Cuenta	Función	Ejecución del Gasto	
		Devengado	Pagado
Gasto Personal	1101	357,768.00	351,768.00
Gasto Personal	1102	136,800.00	136,800.00
Gasto Personal	2503	46,500.00	46,500.00
Gasto Personal	3201	33,500.00	33,500.00
Servicios Municipales	0000	204,115.27	204,115.27
Servicios Municipales	1101	20,511.00	20,511.00
Servicios Municipales	1102	79,773.40	79,773.40
Servicios Municipales	1401	50,500.00	50,500.00
Servicios Municipales	3202	582,032.08	582,032.08
Servicios Municipales	3204	16,900.00	16,900.00
Inversión	0000	732,056.94	732,056.94
Inversión	1102	10,000.00	10,000.00
Inversión	3202	238,429.60	238,429.60
Educación, Genero y Salud	4203	86,511.14	86,511.14
Educación, Genero y Salud	4409	19,000.00	19,000.00
Educación, Genero y Salud	4508	26,000.00	26,000.00
<b>TOTAL RD\$</b>		<b>2,640,397.43</b>	<b>2,634,397.43</b>

  
Preparado por

  
Revisado por

  
Aprobado por





**RESUMEN EJECUCION MENSUAL DEL GASTO POR FUNCION  
CORRESPONDIENTE AL MES DE NOVIEMBRE DEL AÑO 2020**

CODIGO DEL CAPITULO **7 3 2 2**

Fecha: 15/04/2021

DENOMINACION **JUNTA MUNICIPAL DE LA GUAYIGA**


Función	Ejecución del Gasto	
	Devengado	Pagado
0000	936,172.21	936,172.21
1101	378,279.00	372,279.00
1102	226,573.40	226,573.40
1401	50,500.00	50,500.00
2503	46,500.00	46,500.00
3201	33,500.00	33,500.00
3202	820,461.68	820,461.68
3204	16,900.00	16,900.00
4203	86,511.14	86,511.14
4409	19,000.00	19,000.00
4508	26,000.00	26,000.00
<b>TOTAL RD\$</b>	<b>2,640,397.43</b>	<b>2,634,397.43</b>



Preparado por



Revisado por



Aprobado por



MINISTERIO DE HACIENDA  
DIRECCION GENERAL DE PRESUPUESTO  
RESUMEN DE EJECUCION DEL GASTO POR PROGRAMA Y OBJETO DEL GASTO  
CORRESPONDIENTE AL MES DE NOVIEMBRE DEL AÑO 2020

.02

avengado

**7 3 2 2** INSTITUCION: JUNTA MUNICIPAL DE LA GUAYIGA

Descripción	Remuneración y Contrib. 2,1	Contratación de Servicios 2,2	Materiales y Suministros 2,3	Transferencias Corrientes 2,4	Transferencias de Capital 2,5	Bienes Muebles, Inmuebles e Int. 2,6	Obras 2,7	Adquis. Activos Financieros 2,8	Gastos Financieros 2,9	A Fi
Formas, Políticas y Administración Municipal	484,568.00	220,486.27	45,913.40			10,000.00				
Obras Públicas Municipales	46,500.00	110,000.00					498,476.83			
Gestión y Asministración de servicios Públicos	366,199.99	293,867.00	352,394.69							
Maneamiento Ambiental y Foresta	16,900.00									
Gestión y Administración de los Servicios Sociales	62,933.33			68,577.81						
Deuda Pública y Otras Operaciones Financieras									63,580.11	
<b>TOTAL RD\$</b>	<b>977,101.32</b>	<b>624,353.27</b>	<b>398,308.09</b>	<b>68,577.81</b>		<b>10,000.00</b>	<b>498,476.83</b>		<b>63,580.11</b>	



Realizado por



Revisado por



Aprobado por









CCRD No.01

**CAMARA DE CUENTAS DE LA REPUBLICA DOMINICANA**  
**EJECUCION MENSUAL DEL GASTO SEGUN DESTINO DE FONDOS**  
**CORRESPONDIENTE AL MES DE NOVIEMBRE DEL AÑO 2020**

CODIGO **7 3 2 2** INSTITUCION JUNTA MUNICIPAL DE LA GUAYIGA

Gasto según Destino de fondos	Presupuesto			Total Ejecución
	Presupuesto Original	Variación + ó -	Presupuesto Vigente	
Gasto Personal	10,922,974.05		10,922,974.05	574,568.00
Servicios Municipales	13,544,487.78	(50,000.00)	13,494,487.78	953,831.75
Inversión	17,476,758.36	(220,191.61)	17,256,566.75	980,486.54
Educación, Genero y Salud	1,747,675.84		1,747,675.84	131,511.14
<b>TOTAL RD\$</b>	<b>43,691,896.03</b>	<b>(270,191.61)</b>	<b>43,421,704.42</b>	<b>2,640,397.43</b>

  
Realizado por: \_\_\_\_\_

  
Revisado por \_\_\_\_\_

  
Aprobado por \_\_\_\_\_



Fecha: 15/04/2021 Hora: 11:04:56AM

**JUNTA DE DISTRITO MUNICIPAL DE  
LA GUAYIGA**

**INFORME FINANCIERO CORRESPONDIENTE AL  
MES DE DICIEMBRE DEL AÑO 2020**

**JUNTA DE DISTRITO MUNICIPAL DE  
LA GUAYIGA**

**ESTADO DE EJECUCION PRESUPUESTARIA DE LOS INGRESOS  
AL MES DE DICIEMBRE DEL AÑO 2020**

**MINISTERIO DE HACIENDA**  
**DIRECCION GENERAL DE PRESUPUESTO**  
**EJECUCION DE LOS INGRESOS Y FUENTES DE FINANCIAMIENTO**  
**CORRESPONDIENTE AL MES DE DICIEMBRE DEL AÑO 2020**

No. EP-01  
 do por DIGEPRES

NO DEL CAPITULO **7 3 2 2**

MINACION **JUNTA MUNICIPAL DE LA GUAYIGA**

Clasificador de Ingresos						Presupuesto			Percibido				
3	4	5	6	7	8	9	10	11	12	13 = 11 + ó - 12	14	15	16 =
Cuenta	S/Cuenta	Auxiliar	Concepto Definición	Entidad Otorgante	Fuente de Financiamen.	Fuente Especifica	Orgnism. Financiador	Original	Modificaciones	Vigente	Acumulado Anterior	Realizado en el Mes	Acu A la
			IMPUESTOS					10,892,000.00		10,892,000.00	6,342,237.47	996,770.26	7,335,467.73
4			IMPUESTOS INTERNOS SOBRE MERCANCIAS Y SERVICIOS					1,692,000.00		1,692,000.00	111,350.00	1,000.00	1,693,000.00
4	3		IMPUESTOS AL USO DE BIENES Y SERVICIOS					1,692,000.00		1,692,000.00	111,350.00	1,000.00	1,693,000.00
4	3	18	Anuncios, muestras y carteles		30	9996	102	1,000,000.00		1,000,000.00	110,000.00		1,110,000.00
4	3	19	Rodaje y transporte de materiales varios		30	9996	102	218,000.00		218,000.00			218,000.00
4	3	21	Certificación de animales		30	9996	102	3,000.00		3,000.00	1,350.00	1,000.00	4,350.00
4	3	23	Mercado móvil (chimi, hot dog y otros)		30	9996	102	1,000.00		1,000.00			1,000.00
4	3	32	Espectáculos públicos con o sin boleta de entrada		30	9996	102	50,000.00		50,000.00			50,000.00
4	3	36	Instalación envasadora de gas y estaciones de combustibles		30	9996	102	420,000.00		420,000.00			420,000.00
9			IMPUESTOS DIVERSOS					9,200,000.00		9,200,000.00	6,230,887.47	996,770.26	7,227,667.73
9	1		IMPUESTOS DIVERSOS					9,200,000.00		9,200,000.00	6,230,887.47	996,770.26	7,227,667.73
9	1	03	Compensación sobre el pago de facturación, energía eléctrica 3%		30	9996	102	4,400,000.00	(996,770.26)	1,973,342.27			1,973,342.27
9	1	04	Otros arbitrios diversos		30	9996	102	1,800,000.00		415,000.00	415,000.00		415,000.00
9	1	99	Otros impuestos diversos		30	9996	102	3,000,000.00	996,770.26	6,811,657.73	5,815,887.47	996,770.26	6,812,657.73
			TRANSFERENCIAS					22,353,300.01	754,423.07	23,107,723.08	21,979,111.00	2,752,517.47	24,731,628.47
1			TRANSFERENCIAS CORRIENTES					13,411,980.01	754,423.07	14,166,403.08	13,187,469.00	1,953,279.71	15,139,742.79
1	5		TRANSFERENCIAS CORRIENTES RECIBIDAS POR LOS AYUNTAM					13,411,980.01	754,423.07	14,166,403.08	13,187,469.00	1,953,279.71	15,139,742.79
1	5	03	Ordinaria según Ley	0202	20	1955	100	13,411,980.00		13,411,980.00	13,187,469.00	1,198,856.64	14,386,346.64
1	5	04	Extraordinarias		40	9992	299		754,423.07	754,423.07		754,423.07	754,423.07
2			TRANSFERENCIAS DE CAPITAL					8,941,320.00		8,941,320.00	8,791,642.00	799,237.76	9,590,879.76
2	5		TRANSFERENCIAS DE CAPITAL RECIBIDAS POR LOS AYUNTAMI					8,941,320.00		8,941,320.00	8,791,642.00	799,237.76	9,590,879.76
2	5	03	Ordinaria según Ley	0202	20	1955	100	8,941,320.00		8,941,320.00	8,791,642.00	799,237.76	9,590,879.76
			INGRESOS POR CONTRAPRESTACION					4,500,000.00		4,500,000.00	2,299,948.50	245,750.00	2,545,698.50
1			VENTAS DE BIENES Y SERVICIOS					4,500,000.00		4,500,000.00	2,299,948.50	245,750.00	2,545,698.50

1	3		TASAS				4,500,000.00		4,500,000.00	2,299,948.50	245,750.00	2,54	
1	3	14	Inhumación y exhumación		30	9995	102	1,500,000.00		1,500,000.00	225,950.00		22
1	3	20	Recolección de desechos sólidos		30	9995	102	3,000,000.00		3,000,000.00	2,073,998.50	245,750.00	2,31
<b>TOTAL RD\$</b>							<b>37,745,300.00</b>	<b>754,423.07</b>	<b>38,499,723.07</b>	<b>30,621,296.97</b>	<b>3,995,037.73</b>	<b>34,6</b>	



Preparado por




Revisado por



Aprobado

**JUNTA DE DISTRITO MUNICIPAL DE  
LA GUAYIGA**

**REPORTE DE RECIBOS DE CAJA  
AL MES DE DICIEMBRE DEL AÑO 2020**



## JUNTA DE DISTRITO MUNICIPAL DE LA GUAYIGA

### REPORTE DE RECIBOS DE CAJA AL MES DE DICIEMBRE DEL AÑO 2020

FECHA	# RECIBO	CONTRIBUYENTE	CLASIFICADOR	MONTO
16/12/2020	2000564	JUAN ANTONIO MATEO	119199	9,000.00
1/12/2020	2000595	MULTICEREALES S.R.L	151320	4,000.00
1/12/2020	2000596	YUDALIAN MARTINEZ	119199	10,000.00
1/12/2020	2000597	JOSE MIGUEL JAQUEZ	119199	10,000.00
2/12/2020	2000598	K-CHE GOMAS	151320	1,000.00
2/12/2020	2000599	TANQUES ANTILLANOS S.R.L	151320	8,000.00
2/12/2020	2000600	GRANJA JOCELYN	119199	10,000.00
2/12/2020	2000601	MAROLYN MARTINEZ DE JESUS	151320	1,500.00
3/12/2020	2000602	MODESTO JIMENEZ/ NOVALUM	119199	62,500.00
3/12/2020	2000603	FRANCISCO ALCANTARA	119199	5,000.00
3/12/2020	2000604	SANTO ABAD SUADRY	119199	3,000.00
3/12/2020	2000605	TALLERES REYNOSO	151320	2,800.00
7/12/2020	2000606	VINCHO	119199	1,000.00
7/12/2020	2000607	LOURDES RIVERA ALMONTE	151320	7,450.00
7/12/2020	2000608	WENDY AGUIAR	119199	8,000.00
7/12/2020	2000609	ASOCIACION DE CAMIONEROS DE CARGA	151320	1,000.00
7/12/2020	2000610	CARY INDUSTRIAL S.A	151320	7,000.00
7/12/2020	2000611	ASOCIACION DE CAMIONEROS DE CARGA	151320	1,000.00
7/12/2020	2000612	GRUAS Y REPUESTOS LIRIANO S.R.L	119199	10,000.00
7/12/2020	2000613	PETRA GARCIA	119199	3,000.00
8/12/2020	2000614	JOSE MIGUEL HEREDIA	119199	2,000.00
8/12/2020	2000615	MAIREL RAMOS	151320	4,000.00
9/12/2020	2000616	GRISOL ROSARIO LOPEZ	151320	3,950.00
9/12/2020	2000617	FERMIN SOLANO	119199	5,000.00
9/12/2020	2000618	EDY DE LOS SANTOS	119199	5,000.00
9/12/2020	2000619	REYNALDO TINEO	119199	1,000.00
10/12/2020	2000620	HIERROCA S.R.L	151320	3,000.00
11/12/2020	2000621	SPEED CAR WASH	151320	1,500.00
11/12/2020	2000622	CARIBBEAN (EDY MARTINEZ)	151320	1,500.00
11/12/2020	2000623	HIERRO LOPEZ	151320	1,000.00
11/12/2020	2000624	COMEDOR PARADOR CELY	151320	1,500.00
11/12/2020	2000625	C. ALFREDO Y PUJOLS	151320	4,000.00
11/12/2020	2000626	CERARTEC S.A	151320	12,000.00
11/12/2020	2000627	SANTO RAMIREZ	119199	13,500.00
11/12/2020	2000628	SANTO RAMIREZ	119199	686,620.26
15/12/2020	2000629	CONTRATISTAS CIVILES Y MECANICOS S.A	151320	6,000.00
15/12/2020	2000630	VIGOMISA S.R.L	151320	1,500.00
15/12/2020	2000631	PEDRITO ALVAREZ	119199	500.00
14/12/2020	2000632	INDUSTRIAS DE PAPEL SIDO	151320	36,000.00



## JUNTA DE DISTRITO MUNICIPAL DE LA GUAYIGA

### REPORTE DE RECIBOS DE CAJA AL MES DE DICIEMBRE DEL AÑO 2020

FECHA	# RECIBO	CONTRIBUYENTE	CLASIFICADOR	MONTO
14/12/2020	2000633	C.M.T COMBUSTIBLES S.R.L	151320	24,000.00
14/12/2020	2000634	NOVALUM S.R.L	151320	5,000.00
16/12/2020	2000635	MARIA DE LA CRUZ FRANCO	119199	3,000.00
16/12/2020	2000636	CRUZ MAXIMO MEJIA	119199	3,000.00
16/12/2020	2000637	JULIO CARLOS VALDEZ	119199	7,000.00
16/12/2020	2000638	GACERCA S.R.L	119199	27,000.00
18/12/2020	2000641	SUNILDA DE LA CRUZ	119199	7,800.00
18/12/2020	2000642	GRADINOX S.R.L	151320	48,000.00
18/12/2020	2000643	D Y B RECICLAJES MULTIPLES Y DERIVADOS	151320	1,500.00
18/12/2020	2000644	FRANCISCO ANTONIO GARCIA	119199	6,000.00
18/12/2020	2000645	CARLOS HERNANDEZ	119199	6,000.00
18/12/2020	2000646	LAGUNA DE GOLF CLUB INC.	151320	14,000.00
21/12/2020	2000647	FABRICA DE BLOCK CAME	151320	1,500.00
21/12/2020	2000648	ASOCIACION DE CAMIONEROS DE CARGA DE PEDRO E	151320	2,000.00
21/12/2020	2000649	RUBBER TECH S.A	151320	8,000.00
21/12/2020	2000650	PROCESADORA DE GRANOS MAGUANA S.R.L	151320	3,000.00
21/12/2020	2000651	PUERTA DEL CIELO S.R.L	119199	22,000.00
22/12/2020	2000652	MARCO HIERRO	151320	500.00
22/12/2020	2000653	MOSI MARTE GRUPO	151320	2,000.00
22/12/2020	2000654	SUPER BODEGA ANTONY	151320	500.00
22/12/2020	2000655	RAMON MENDEZ	119199	7,000.00
22/12/2020	2000656	TALLERES REYNOSO	151320	1,400.00
23/12/2020	2000657	CENTRO DE SERVICIOS PERALTA	151320	3,000.00
23/12/2020	2000658	EL CORONEL BAEZ	119199	2,000.00
23/12/2020	2000659	ELAINE RODRIGUEZ	119199	1,950.00
23/12/2020	2000660	CAMILO GARCIA	119199	10,000.00
24/12/2020	2000661	BIELKI MONTERO	119199	5,000.00
24/12/2020	2000662	HECTOR HERNANDEZ	119199	10,000.00
28/12/2020	2000663	JEAN CARLOS RIVERA	119199	7,000.00
28/12/2020	2000664	FABRICA DE BIZCOCHO DIDDY	151320	1,000.00
28/12/2020	2000665	TIPICO EL BAMBU	151320	500.00
29/12/2020	2000666	YANIRA MENDEZ	119199	2,000.00
29/12/2020	2000667	LUIS SEPULVEDA	151320	20,150.00
30/12/2020	2000668	RAFAEL ROSARIO	119199	7,000.00
30/12/2020	2000669	MAROLIN MARTINEZ DE JESUS	119199	1,850.00
30/12/2020	2000670	ANDRES TRINIDAD	114321	1,000.00
30/12/2020	2000671	PAULA SANTANA CUELLO	119199	850.00
30/12/2020	2000672	ZUNILDA DE LA CRUZ	119199	3,200.00
30/12/2020	2000673	YONAIMA LACHAPPELL	119199	3,000.00

# JUNTA DE DISTRITO MUNICIPAL DE LA GUAYIGA

## REPORTE DE RECIBOS DE CAJA AL MES DE DICIEMBRE DEL AÑO 2020

FECHA	# RECIBO	CONTRIBUYENTE	CLASIFICADOR	MONTO
30/12/2020	2000674	JUAN BENCOSME	119199	8,000.00
28/12/2020	2000675	TESORERIA NACIONAL	142503	799,237.76
11/12/2020	2000677	GOBIERNO CENTRAL	141504	754,423.07
28/12/2020	2000678	JUNTA MUNICIPAL DE LA GUAYIGA	141503	1,198,856.64
<b>TOTAL GENERAL RECIBOS DE CAJA RD\$</b>				<b>3,995,037.73</b>

  
 \_\_\_\_\_  
**Contador (a)**



  
 \_\_\_\_\_  
**Tesorero (a)**



**JUNTA DE DISTRITO MUNICIPAL DE  
LA GUAYIGA**

**ESTADO DE EJECUCION PRESUPUESTARIA DEL GASTO  
AL MES DE DICIEMBRE DEL AÑO 2020**

**MINISTERIO DE HACIENDA**  
**DIRECCION GENERAL DE PRESUPUESTO**  
**EJECUCION DE LOS GASTOS Y APLICACIONES FINANCIERAS POR DESTINO DE FONDOS Y ESTRUCTURA PROGRAMATICA**  
**CORRESPONDIENTE AL MES DE DICIEMBRE DEL AÑO 2020**

**L CAPITULO**    **7 3 2 2**    **DENOMINACION JUNTA MUNICIPAL DE LA GUAYIGA**

Estructura		Clasificación del Gasto										Presupuesto			Ejecución del G					
Proyecto	Act/Obra	Institución Recept.	SNIP	Tipo	Objeto	Cuenta	Sub-Cta.	Auxiliar	Denominación del Gasto	Función	Fuente de Financiamen.	Fuente Específica	Organismo Financiador	Presupuesto Original	Modificaciones	Vigente	Acumulado	Compromiso	Devengado	Pa
4	5	6	7	8	9	10	11	12	13	14	15	16	17	18	19	20 = 18 + 6 - 19	21	22	23	
									Normas, Políticas y Administración M					8,002,355.08	411,000.00	8,413,355.08	1,407,949.79		788,544.67	7
00	0001								Normas y Seguimientos	0000				1,258,868.80	46,000.00	1,324,768.80	141,600.00		76,583.31	
00	0001			2	1				REMUNERACIONES Y CONTRIBU					256,868.80	46,000.00	312,768.80	42,600.00		76,583.31	
00	0001			2	1	1			REMUNERACIONES					76,000.00	76,000.00	152,000.00			70,583.31	
00	0001			2	1	1	1	01	Sueldos fijos	1101	20	1955	100	912,000.00		912,000.00	806,327.95		73,000.00	
00	0001			2	1	1	4		Sueldo anual no.13					76,000.00	76,000.00	152,000.00			70,583.31	
00	0001			2	1	1	4	01	Sueldo anual no.13	1101	20	1955	100	76,000.00		76,000.00				
00	0001			2	1	1	4	01	Sueldo anual no.13	0000	40	9992	299		76,000.00	76,000.00			70,583.31	
00	0001			2	1	3			DIETAS Y GASTOS DE REPRESENT					39,600.00		49,500.00	42,600.00		6,000.00	
00	0001			2	1	3	2		Gastos de representación					39,600.00		49,500.00	42,600.00		6,000.00	
00	0001			2	1	3	2	01	Gastos de representación en el país	1101	20	1955	100	39,600.00		49,500.00	42,600.00		6,000.00	
00	0001			2	1	5			CONTRIBUCIONES A LA SEGURIDA					141,268.80	(30,000.00)	111,268.80				
00	0001			2	1	5	1		Contribuciones al seguro de salud					64,660.80	(30,000.00)	34,660.80				
00	0001			2	1	5	1	01	Contribuciones al seguro de salud	1101	20	1955	100	64,660.80	(30,000.00)	34,660.80				
00	0001			2	1	5	2		Contribuciones al seguro de pensiones					64,752.00		64,752.00				
00	0001			2	1	5	2	01	Contribuciones al seguro de pensiones	1101	20	1955	100	64,752.00		64,752.00				
00	0001			2	1	5	3		Contribuciones al seguro de riesgo labo					11,856.00		11,856.00				
00	0001			2	1	5	3	01	Contribuciones al seguro de riesgo labo	1101	20	1955	100	11,856.00		11,856.00				
00	0001			2	2				CONTRATACIÓN DE SERVICIOS					90,000.00		100,000.00	99,000.00			
00	0001			2	2	3			VIÁTICOS					90,000.00		100,000.00	99,000.00			
00	0001			2	2	3	1		Viáticos dentro del país					90,000.00		100,000.00	99,000.00			
00	0001			2	2	3	1	01	Viáticos dentro del país	1101	20	1955	100	90,000.00		100,000.00	99,000.00			
00	0003								Administración Municipal	0000				3,388,174.69	223,900.00	3,592,174.69	895,568.00		405,722.25	4
00	0003			2	1				REMUNERACIONES Y CONTRIBU					1,302,657.55	223,900.00	1,506,657.55	804,568.00		383,722.25	3

00	0003		2	1	1			REMUNERACIONES					898,235.96	146,000.00	1,034,235.96	670,568.00		205,422.25	2
00	0003		2	1	1	1	01	Sueldos fijos	1101	20	1955	100	1,968,000.00		1,968,000.00	1,819,066.66		160,500.00	1
00	0003		2	1	1	2		Remuneraciones al personal con caracte					734,235.96		724,235.96	670,568.00		51,000.00	
00	0003		2	1	1	2	01	Sueldos al personal contratado e igualac	1101	20	1955	100	734,235.96		724,235.96	670,568.00		51,000.00	
00	0003		2	1	1	4		Sueldo anual no.13					164,000.00	146,000.00	310,000.00			154,422.25	1
00	0003		2	1	1	4	01	Sueldo anual no.13	1101	20	1955	100	164,000.00		164,000.00			24,458.33	
00	0003		2	1	1	4	01	Sueldo anual no.13	0000	40	9992	299		146,000.00	146,000.00			129,963.92	1
00	0003		2	1	2			SOBRESUELDOS					180,000.00	77,900.00	230,000.00	50,000.00		175,000.00	1
00	0003		2	1	2	2		Compensación					180,000.00	77,900.00	230,000.00	50,000.00		175,000.00	1
00	0003		2	1	2	2	04	Prima de transporte	1101	20	1955	100	180,000.00	77,900.00	230,000.00	50,000.00		175,000.00	1
00	0003		2	1	3			DIETAS Y GASTOS DE REPRESENT					72,000.00		90,000.00	84,000.00		3,300.00	
00	0003		2	1	3	2		Gastos de representación					72,000.00		90,000.00	84,000.00		3,300.00	
00	0003		2	1	3	2	01	Gastos de representación en el país	1101	20	1955	100	72,000.00		90,000.00	84,000.00		3,300.00	
00	0003		2	1	5			CONTRIBUCIONES A LA SEGURIDA					152,421.59		152,421.59				
00	0003		2	1	5	1		Contribuciones al seguro de salud					69,765.59		69,765.59				
00	0003		2	1	5	1	01	Contribuciones al seguro de salud	1101	20	1955	100	69,765.59		69,765.59				
00	0003		2	1	5	2		Contribuciones al seguro de pensiones					69,864.00		69,864.00				
00	0003		2	1	5	2	01	Contribuciones al seguro de pensiones	1101	20	1955	100	69,864.00		69,864.00				
00	0003		2	1	5	3		Contribuciones al seguro de riesgo labo					12,792.00		12,792.00				
00	0003		2	1	5	3	01	Contribuciones al seguro de riesgo labo	1101	20	1955	100	12,792.00		12,792.00				
00	0003		2	2				CONTRATACIÓN DE SERVICIOS					117,517.14		117,517.14	91,000.00		22,000.00	
00	0003		2	2	3			VIÁTICOS					117,517.14		117,517.14	91,000.00		22,000.00	
00	0003		2	2	3	1		Viáticos dentro del país					60,000.00		60,000.00	35,000.00		22,000.00	
00	0003		2	2	3	1	01	Viáticos dentro del país	1101	20	1955	100	60,000.00		60,000.00	35,000.00		22,000.00	
00	0003		2	2	3	2		Viáticos fuera del país					57,517.14		57,517.14	56,000.00			
00	0003		2	2	3	2	01	Viáticos fuera del país	1101	20	1955	100	57,517.14		57,517.14	56,000.00			
00	0004							Servicios Administrativos y Financie	0000				3,355,311.59	141,100.00	3,496,411.59	370,781.79		306,239.11	3
00	0004		2	1				REMUNERACIONES Y CONTRIBU					1,574,017.46	141,100.00	1,715,117.46	362,100.58		306,239.11	3
00	0004		2	1	1			REMUNERACIONES					1,438,325.06	189,000.00	1,627,325.06	362,100.58		306,239.11	3
00	0004		2	1	1	1	01	Sueldos fijos	1102	20	1955	100	1,752,000.00	(25,000.00)	1,727,000.00	1,264,966.67		106,800.00	1
00	0004		2	1	1	2		Remuneraciones al personal con caracte					228,203.99	25,000.00	253,203.99	203,000.00		31,000.00	
00	0004		2	1	1	2	01	Sueldos al personal contratado e igualac	1102	20	1955	100	228,203.99	25,000.00	253,203.99	203,000.00		31,000.00	
00	0004		2	1	1	4		Sueldo anual no.13					146,000.00	164,000.00	310,000.00			96,938.90	
00	0004		2	1	1	4	01	Sueldo anual no.13	1102	20	1955	100	146,000.00		146,000.00				
00	0004		2	1	1	4	01	Sueldo anual no.13	0000	40	9992	299		164,000.00	164,000.00			96,938.90	

00	0004			2	1	1	5		Prestaciones económicas					1,064,121.07		1,064,121.07	159,100.58		178,300.21	1
00	0004			2	1	1	5	01	Prestaciones económicas	1102	30	9995	102	1,064,121.07		1,064,121.07	159,100.58		178,300.21	1
00	0004			2	1	5			CONTRIBUCIONES A LA SEGURID,					135,692.40	(47,900.00)	87,792.40				
00	0004			2	1	5	1		Contribuciones al seguro de salud					62,108.40		62,108.40				
00	0004			2	1	5	1	01	Contribuciones al seguro de salud	1102	20	1955	100	62,108.40		62,108.40				
00	0004			2	1	5	2		Contribuciones al seguro de pensiones					62,196.00	(47,900.00)	14,296.00				
00	0004			2	1	5	2	01	Contribuciones al seguro de pensiones	1102	20	1955	100	62,196.00	(47,900.00)	14,296.00				
00	0004			2	1	5	3		Contribuciones al seguro de riesgo labo					11,388.00		11,388.00				
00	0004			2	1	5	3	01	Contribuciones al seguro de riesgo labo	1102	20	1955	100	11,388.00		11,388.00				
00	0004			2	2				CONTRATACIÓN DE SERVICIOS					29,294.13		29,294.13	8,681.21			
00	0004			2	2	8			OTROS SERVICIOS NO INCLUIDOS					29,294.13		29,294.13	8,681.21			
00	0004			2	2	8	2		Comisiones y gastos bancarios					29,294.13		29,294.13	8,681.21			
00	0004			2	2	8	2	01	Comisiones y gastos bancarios	1102	20	1955	100	29,294.13		29,294.13	8,681.21			
									Obras Públicas Municipales					864,500.00	66,500.00	931,000.00			41,430.55	
00	0001								Coordinación, Ejecución y Fiscalizac	0000				864,500.00	66,500.00	931,000.00			41,430.55	
00	0001			2	1				REMUNERACIONES Y CONTRIBU					66,500.00	66,500.00	133,000.00			41,430.55	
00	0001			2	1	1			REMUNERACIONES					66,500.00	66,500.00	133,000.00			41,430.55	
00	0001			2	1	1	1	01	Sueldos fijos	2503	20	1955	100	798,000.00		798,000.00	533,000.00		46,500.00	
00	0001			2	1	1	4		Sueldo anual no.13					66,500.00	66,500.00	133,000.00			41,430.55	
00	0001			2	1	1	4	01	Sueldo anual no.13	2503	20	1955	100	66,500.00		66,500.00				
00	0001			2	1	1	4	01	Sueldo anual no.13	0000	40	9992	299		66,500.00	66,500.00			41,430.55	
									Gestión y Asministración de Servicio:					552,000.00		552,000.00	346,833.34		31,500.00	
00	0002								Ornato y Saneamiento de Calles, Plaz	0000				552,000.00		552,000.00	346,833.34		31,500.00	
00	0002			2	1				REMUNERACIONES Y CONTRIBU					552,000.00		552,000.00	346,833.34		31,500.00	
00	0002			2	1	1			REMUNERACIONES					552,000.00		552,000.00	346,833.34		31,500.00	
00	0002			2	1	1	2		Remuneraciones al personal con caracte					552,000.00		552,000.00	346,833.34		31,500.00	
00	0002			2	1	1	2	02	Sueldos de personal nominal	3201	20	1955	100	552,000.00		552,000.00	346,833.34		31,500.00	
<b>TOTAL RD\$</b>														<b>9,418,855.08</b>	<b>452,500.00</b>	<b>9,871,355.08</b>	<b>6,178,144.41</b>	<b>1,248,275.22</b>	<b>1,248,275.22</b>	

Preparado por




Revisado por




Aprobado por



**MINISTERIO DE HACIENDA**  
**DIRECCION GENERAL DE PRESUPUESTO**  
**EJECUCION DE LOS GASTOS Y APLICACIONES FINANCIERAS POR DESTINO DE FONDOS Y ESTRUCTURA PROGRAMATICA**  
**CORRESPONDIENTE AL MES DE DICIEMBRE DEL AÑO 2020**

CAPITULO **7 3 2 2** DENOMINACION JUNTA MUNICIPAL DE LA GUAYIGA

Estructura		Clasificación del Gasto										Presupuesto			Ejecución del G					
Proyecto	Act/Obra	Institución Recept.	SNIP	Tipo	Objeto	Cuenta	Sub-Cta.	Auxiliar	Denominación del Gasto	Función	Fuente de Financiamien.	Fuente Específica	Organismo Financiador	Presupuesto Original	Modificaciones	Vigente	Acumulado	Compromiso	Devengado	Pa
4	5	6	7	8	9	10	11	12	13	14	15	16	17	18	19	20 = 18 + 6 - 19	21	22	23	
									Normas, Políticas y Administración M					2,696,100.57	(17,110.65)	2,765,415.92	2,128,756.82		389,240.47	3
00	0001								Normas y Seguimientos	0000				72,000.00		74,241.04	74,241.04			
00	0001			2	3				MATERIALES Y SUMINISTROS					72,000.00		74,241.04	74,241.04			
00	0001			2	3	7			COMBUSTIBLES, LUBRICANTES, P					72,000.00		74,241.04	74,241.04			
00	0001			2	3	7	1		Combustibles y lubricantes					72,000.00		74,241.04	74,241.04			
00	0001			2	3	7	1	01	Gasolina	1101	20	1955	100	72,000.00		74,241.04	74,241.04			
00	0003								Administración Municipal	0000				1,526,471.44	23,347.60	932,311.16	565,383.88		157,161.77	1
00	0003			2	2				CONTRATACIÓN DE SERVICIOS					1,418,471.44	347.60	760,295.60	433,419.83		119,496.77	1
00	0003			2	2	1			SERVICIOS BASICOS					192,000.00	34,347.60	186,347.60	91,960.83		94,386.77	
00	0003			2	2	1	2		Servicios telefónico de larga distancia					192,000.00	34,347.60	186,347.60	91,960.83		94,386.77	
00	0003			2	2	1	2	01	Servicios telefónico de larga distancia	1101	20	1955	100	192,000.00	34,347.60	186,347.60	91,960.83		94,386.77	
00	0003			2	2	6			SEGUROS					60,000.00	(48,000.00)					
00	0003			2	2	6	2		Seguro de bienes muebles					60,000.00	(48,000.00)					
00	0003			2	2	6	2	01	Seguro de bienes muebles	1101	20	1955	100	60,000.00	(48,000.00)					
00	0003			2	2	8			OTROS SERVICIOS NO INCLUIDOS					1,166,471.44	14,000.00	573,948.00	341,459.00		25,110.00	
00	0003			2	2	8	1		Gastos judiciales					100,000.00	15,000.00	115,000.00	89,500.00		25,000.00	
00	0003			2	2	8	1	01	Gastos judiciales	1101	20	1955	100	100,000.00	15,000.00	115,000.00	89,500.00		25,000.00	
00	0003			2	2	8	6		Organización de eventos y festividades					286,471.44		27,448.00	27,448.00			
00	0003			2	2	8	6	01	Eventos generales	1101	20	1955	100	286,471.44		27,448.00	27,448.00			
00	0003			2	2	8	7		Servicios Técnicos y Profesionales					780,000.00	(1,000.00)	431,500.00	224,511.00		110.00	
00	0003			2	2	8	7	06	Otros servicios técnicos profesionales	1101	30	9995	102	780,000.00	(1,000.00)	431,500.00	224,511.00		110.00	
00	0003			2	3				MATERIALES Y SUMINISTROS					108,000.00	23,000.00	172,015.56	131,964.05		37,665.00	
00	0003			2	3	1			ALIMENTOS Y PRODUCTOS AGRO					14,000.00	40,000.00	54,000.00	14,000.00		37,665.00	
00	0003			2	3	1	1		Alimentos y bebidas para personas					14,000.00	40,000.00	54,000.00	14,000.00		37,665.00	

00	0003		2	3	1	1	01	Alimentos y bebidas para personas	1101	20	1955	100	14,000.00	40,000.00	54,000.00	14,000.00		37,665.00	
00	0003		2	3	5			PRODUCTOS DE CUERO, CAUCHO					40,000.00		85,000.00	84,964.05			
00	0003		2	3	5	3		Llantas y neumáticos					40,000.00		85,000.00	84,964.05			
00	0003		2	3	5	3	01	Llantas y neumáticos	1101	20	1955	100	40,000.00		85,000.00	84,964.05			
00	0003		2	3	7			COMBUSTIBLES, LUBRICANTES, P					54,000.00	(17,000.00)	33,015.56	33,000.00			
00	0003		2	3	7	1		Combustibles y lubricantes					54,000.00	(17,000.00)	33,015.56	33,000.00			
00	0003		2	3	7	1	01	Gasolina	1101	20	1955	100	54,000.00	(17,000.00)	33,015.56	33,000.00			
00	0004							Servicios Administrativos y Financie	0000				1,097,629.13	(40,458.25)	1,758,863.72	1,489,131.90		232,078.70	2
00	0004		2	2				CONTRATACIÓN DE SERVICIOS					882,629.13	(29,958.25)	1,330,437.72	1,084,275.46		210,241.70	2
00	0004		2	2	1			SERVICIOS BASICOS					434,424.00	(63,000.00)	321,424.00	320,969.16			
00	0004		2	2	1	3		Teléfono local					384,000.00	(13,000.00)	321,000.00	320,969.16			
00	0004		2	2	1	3	01	Teléfono local	1102	20	1955	100	384,000.00	(13,000.00)	321,000.00	320,969.16			
00	0004		2	2	1	5		Servicio de internet y televisión por cab					50,424.00	(50,000.00)	424.00				
00	0004		2	2	1	5	01	Servicio de internet y televisión por cab	1102	20	1955	100	50,424.00	(50,000.00)	424.00				
00	0004		2	2	2			PUBLICIDAD IMPRESIÓN Y ENCUA					120,000.00	64,000.00	195,000.00	133,454.66		61,153.00	
00	0004		2	2	2	1		Publicidad y propaganda					60,000.00	10,000.00	90,000.00	80,000.00		10,000.00	
00	0004		2	2	2	1	01	Publicidad y propaganda	1102	20	1955	100	60,000.00	10,000.00	90,000.00	80,000.00		10,000.00	
00	0004		2	2	2	2		Impresión y encuademación					60,000.00	54,000.00	105,000.00	53,454.66		51,153.00	
00	0004		2	2	2	2	01	Impresión y encuademación	1102	20	1955	100	60,000.00	54,000.00	105,000.00	53,454.66		51,153.00	
00	0004		2	2	4			TRANSPORTE Y ALMACENAJE						(69,458.25)	99,541.75	68,280.00		21,180.00	
00	0004		2	2	4	4		Peaje						(69,458.25)	99,541.75	68,280.00		21,180.00	
00	0004		2	2	4	4	01	Peaje	0000	30	9995	102		(69,458.25)	99,541.75	68,280.00		21,180.00	
00	0004		2	2	7			SERVICIOS DE CONSERVACION, R					50,000.00	90,500.00	588,062.01	460,108.32		127,908.70	1
00	0004		2	2	7	2		Mantenimiento y reparación de maqui					50,000.00	90,500.00	588,062.01	460,108.32		127,908.70	1
00	0004		2	2	7	2	01	Mantenimiento y reparacion de muebles	1102	20	1955	100	50,000.00		57,562.01	57,562.01			
00	0004		2	2	7	2	06	Mantenimiento y reparacion de equipos	0000	20	1955	100		90,500.00	530,500.00	402,546.31		127,908.70	1
00	0004		2	2	8			OTROS SERVICIOS NO INCLUIDOS					278,205.13	(52,000.00)	126,409.96	101,463.32			
00	0004		2	2	8	2		Comisiones y gastos bancarios					78,205.13	(52,000.00)	26,205.13	6,398.49			
00	0004		2	2	8	2	01	Comisiones y gastos bancarios	1102	20	1955	100	78,205.13	(52,000.00)	26,205.13	6,398.49			
00	0004		2	2	8	6		Organización de eventos y festividades					200,000.00		100,204.83	95,064.83			
00	0004		2	2	8	6	01	Eventos generales	1102	20	1955	100	200,000.00		100,204.83	95,064.83			
00	0004		2	3				MATERIALES Y SUMINISTROS					215,000.00	(10,500.00)	428,426.00	404,856.44		21,837.00	
00	0004		2	3	1			ALIMENTOS Y PRODUCTOS AGRO					45,000.00		105,000.00	90,616.96		13,695.00	
00	0004		2	3	1	1		Alimentos y bebidas para personas					45,000.00		105,000.00	90,616.96		13,695.00	
00	0004		2	3	1	1	01	Alimentos y bebidas para personas	1102	20	1955	100	45,000.00		105,000.00	90,616.96		13,695.00	



00	0004		2	3	9		PRODUCTOS Y UTILES VARIOS					170,000.00	(10,500.00)	323,426.00	314,239.48		8,142.00		
00	0004		2	3	9	1	Material para limpieza					50,000.00	1,000.00	69,000.00	68,000.00				
00	0004		2	3	9	1	01	Material para limpieza	1102	20	1955	100	50,000.00	1,000.00	69,000.00	68,000.00			
00	0004		2	3	9	2	Útiles de escritorio, oficina informática					60,000.00	(11,500.00)	129,500.00	121,347.02		8,142.00		
00	0004		2	3	9	2	01	Útiles de escritorio, oficina informática	1102	20	1955	100	60,000.00	(11,500.00)	129,500.00	121,347.02	:	8,142.00	
00	0004		2	3	9	8	Otros repuestos y accesorios menores					60,000.00		124,926.00	124,892.46				
00	0004		2	3	9	8	01	Otros repuestos y accesorios menores	1102	20	1955	100	60,000.00		124,926.00	124,892.46			
							Gestión y Asministración de Servicios					7,267,092.26	118,714.99	7,358,307.25	5,585,805.45	:	1,325,305.75	1,3	
00	0003						Manejo de Residuos Soolidos	0000				6,597,592.26	125,636.99	6,695,729.25	5,012,972.11		1,236,227.97	1,2	
00	0003		2	1			REMUNERACIONES Y CONTRIBU					2,476,000.00	265,480.25	3,517,680.25	2,671,519.21		484,837.37	4	
00	0003		2	1	1		REMUNERACIONES					2,476,000.00	196,022.00	3,257,922.00	2,481,299.99		417,379.12	4	
00	0003		2	1	1	2	Remuneraciones al personal con caracté					2,436,000.00	(3,593.27)	3,018,306.73	2,481,299.99		222,200.00	2	
00	0003		2	1	1	2	02	Sueldos de personal nominal	3202	30	9995	102	1,956,000.00		1,956,000.00	1,503,266.66		138,100.00	1
00	0003		2	1	1	2	06	Jornales	3202	20	1955	100	480,000.00	(3,593.27)	1,062,306.73	978,033.33		84,100.00	
00	0003		2	1	1	4	Sueldo anual no.13					40,000.00	199,615.27	239,615.27			195,179.12	1	
00	0003		2	1	1	4	01	Sueldo anual no.13	3202	20	1955	100	40,000.00	(3,384.73)	36,615.27				
00	0003		2	1	1	4	01	Sueldo anual no.13	3202	30	9995	102							
00	0003		2	1	1	4	01	Sueldo anual no.13	0000	40	9992	299		203,000.00	203,000.00			195,179.12	1
00	0003		2	1	2		SOBRESUELDOS						69,458.25	259,758.25	190,219.22		67,458.25		
00	0003		2	1	2	2	Compensación						69,458.25	259,758.25	190,219.22		67,458.25		
00	0003		2	1	2	2	06	Compensación por resultados	0000	30	9995	102		69,458.25	259,758.25	190,219.22		67,458.25	
00	0003		2	2			CONTRATACIÓN DE SERVICIOS					2,921,713.33	(81,843.26)	1,996,670.07	1,854,212.66		129,000.00	1	
00	0003		2	2	5		ALQUILERES Y RENTAS					1,812,000.00	(81,843.26)	1,386,756.74	1,244,500.00		129,000.00	1	
00	0003		2	2	5	4	Alquileres de equipos de transporte, tra					1,020,000.00	(126,843.26)	449,756.74	374,000.00		68,000.00		
00	0003		2	2	5	4	01	Alquileres de equipos de transporte, tra	3202	20	1955	100	1,020,000.00	(126,843.26)	449,756.74	374,000.00		68,000.00	
00	0003		2	2	5	6	Alquileres de terrenos					792,000.00	45,000.00	937,000.00	870,500.00		61,000.00		
00	0003		2	2	5	6	01	Alquileres de terrenos	3202	20	1955	100	792,000.00	45,000.00	937,000.00	870,500.00		61,000.00	
00	0003		2	2	7		SERVICIOS DE CONSERVACION, R					609,713.33		609,713.33	609,712.66				
00	0003		2	2	7	1	Contratación de obras menores					609,713.33		609,713.33	609,712.66				
00	0003		2	2	7	1	03	Limpieza, desmalezamiento de tierras y	3202	30	9996	102	609,713.33		609,713.33	609,712.66			
00	0003		2	2	8		OTROS SERVICIOS NO INCLUIDOS					500,000.00		200.00					
00	0003		2	2	8	5	Fumigación, lavandería, limpieza e higi					500,000.00		200.00					
00	0003		2	2	8	5	01	Fumigación	3202	20	1955	100	500,000.00		200.00				
00	0003		2	3			MATERIALES Y SUMINISTROS					1,199,878.93	(58,000.00)	1,181,378.93	487,240.24		622,390.60	6	
00	0003		2	3	5		PRODUCTOS DE CUERO, CAUCHO					400,000.00	(58,000.00)	342,000.00	240,697.92		63,234.00		

00	0003		2	3	5	3		Llantas y neumáticos					300,000.00	(58,000.00)	242,000.00	197,101.55		8,010.00	
00	0003		2	3	5	3	01	Llantas y neumáticos	3202	20	1955	100	300,000.00	(58,000.00)	242,000.00	197,101.55		8,010.00	
00	0003		2	3	5	5		Artículos de plástico					100,000.00		100,000.00	43,596.37		55,224.00	
00	0003		2	3	5	5	01	Artículos de plástico	3202	20	1955	100	100,000.00		100,000.00	43,596.37		55,224.00	
00	0003		2	3	7			COMBUSTIBLES, LUBRICANTES, P					699,878.93		699,878.93	107,707.32		559,156.60	5:
00	0003		2	3	7	1		Combustibles y lubricantes					699,878.93		699,878.93	107,707.32		559,156.60	5:
00	0003		2	3	7	1	02	Gasoil	3202	30	9995	102	699,878.93		699,878.93	107,707.32		559,156.60	5:
00	0003		2	3	9			PRODUCTOS Y UTILES VARIOS					100,000.00		139,500.00	138,835.00			
00	0003		2	3	9	1		Material para limpieza					100,000.00		139,500.00	138,835.00			
00	0003		2	3	9	1	01	Material para limpieza	3202	20	1955	100	100,000.00		139,500.00	138,835.00			
00	0006							Seguridad y Vigilancia Ciudadana	0000				669,500.00	(6,922.00)	662,578.00	572,833.34		89,077.78	
00	0006		2	1				REMUNERACIONES Y CONTRIBU					669,500.00	(6,922.00)	662,578.00	572,833.34		89,077.78	
00	0006		2	1	1			REMUNERACIONES					669,500.00	(6,922.00)	662,578.00	572,833.34		89,077.78	
00	0006		2	1	1	2		Remuneraciones al personal con caracte					618,000.00	6,000.00	624,000.00	572,833.34		50,500.00	
00	0006		2	1	1	2	02	Sueldos de personal nominal	1401	20	1955	100	618,000.00	6,000.00	624,000.00	572,833.34		50,500.00	
00	0006		2	1	1	4		Sueldo anual no.13					51,500.00	(12,922.00)	38,578.00			38,577.78	
00	0006		2	1	1	4	01	Sueldo anual no.13	1401	20	1955	100	51,500.00	(64,422.00)	12,922.00				
00	0006		2	1	1	4	01	Sueldo anual no.13	0000	40	9992	299		51,500.00	51,500.00			38,577.78	
								Saneamiento Ambiental y Foresta					286,000.00	(19,100.00)	330,200.00	294,200.00		35,891.67	
00	0001							Preservación del Medio Ambiente y C	0000				286,000.00	(19,100.00)	330,200.00	294,200.00		35,891.67	
00	0001		2	1				REMUNERACIONES Y CONTRIBU					286,000.00	(19,100.00)	330,200.00	294,200.00		35,891.67	
00	0001		2	1	1			REMUNERACIONES					286,000.00	(19,100.00)	330,200.00	294,200.00		35,891.67	
00	0001		2	1	1	2		Remuneraciones al personal con caracte					264,000.00	(17,000.00)	310,300.00	294,200.00		16,000.00	
00	0001		2	1	1	2	02	Sueldos de personal nominal	3204	20	1955	100	264,000.00	(17,000.00)	310,300.00	294,200.00		16,000.00	
00	0001		2	1	1	4		Sueldo anual no.13					22,000.00	(2,100.00)	19,900.00			19,891.67	
00	0001		2	1	1	4	01	Sueldo anual no.13	3204	20	1955	100	22,000.00	(24,100.00)	2,100.00				
00	0001		2	1	1	4	01	Sueldo anual no.13	0000	40	9992	299		22,000.00	22,000.00			19,891.67	
								Gestión y Administración de Servicio					700,000.00	439,667.40	967,441.40	527,774.00		304,031.00	3:
00	0001							Asistencia Social	0000				700,000.00	439,667.40	967,441.40	527,774.00		304,031.00	3:
00	0001		2	4				TRANSFERENCIAS CORRIENTES					700,000.00	439,667.40	967,441.40	527,774.00		304,031.00	3:
00	0001		2	4	1			TRANSFERENCIAS CORRIENTES A					700,000.00	439,667.40	967,441.40	527,774.00		304,031.00	3:
00	0001		2	4	1	2		Ayudas y donaciones a personas					700,000.00	439,667.40	967,441.40	527,774.00		304,031.00	3:
00	0001		2	4	1	2	01	Ayudas y donaciones programadas a hog	4510	20	1955	100	400,000.00	5,000.00	144,000.00	139,000.00		3,450.00	
00	0001		2	4	1	2	02	Ayudas y donaciones ocasionales a hog	4510	20	1955	100	300,000.00	434,667.40	823,441.40	388,774.00		300,581.00	3:
								Deuda Pública y Otras Operaciones J	0000				656,671.74	(185,671.74)	471,000.00	471,000.00			

00	0001									Amortización de Prestamos y Pago de	0000				656,671.74	(185,671.74)	471,000.00	471,000.00			
00	0001		4							APLICACIONES FINANCIERAS					656,671.74	(185,671.74)	471,000.00	471,000.00			
00	0001		4	2						DISMINUCION DE PASIVOS					656,671.74	(185,671.74)	471,000.00	471,000.00			
00	0001		4	2	1					Disminucion de pasivos corrientes					656,671.74	(185,671.74)	471,000.00	471,000.00			
00	0001		4	2	1	1				Disminucion de cuentas por pagar de cc					656,671.74	(185,671.74)	471,000.00	471,000.00			
00	0001		4	2	1	1	01			Disminucion de cuentas por pagar de cc	0000	20	1955	100	656,671.74	(185,671.74)	471,000.00	471,000.00			
										Administración de Contribuciones Es	0000				60,364.72	(60,000.00)	364.72				
00	0000		2	4						TRANSFERENCIAS CORRIENTES					60,364.72	(60,000.00)	364.72				
00	0000		2	4	1					TRANSFERENCIAS CORRIENTES A					60,364.72	(60,000.00)	364.72				
00	0000		2	4	1	6				Transferencias corrientes a asociaciones					60,364.72	(60,000.00)	364.72				
00	0000		2	4	1	6	01			Transferencias corrientes a asociaciones	4510	20	1955	100	60,364.72	(60,000.00)	364.72				
<b>TOTAL RD\$</b>														<b>11,666,229.29</b>	<b>276,500.00</b>	<b>11,892,729.29</b>	<b>9,007,536.27</b>	<b>2,054,468.89</b>	<b>2,0</b>		



Preparado por

Revisado por

Aprobado p

**MINISTERIO DE HACIENDA**  
**DIRECCION GENERAL DE PRESUPUESTO**  
**EJECUCION DE LOS GASTOS Y APLICACIONES FINANCIERAS POR DESTINO DE FONDOS Y ESTRUCTURA PROGRAMATICA**  
**CORRESPONDIENTE AL MES DE DICIEMBRE DEL AÑO 2020**

**- CAPITULO**    **7 3 2 2**    **DENOMINACION JUNTA MUNICIPAL DE LA GUAYIGA**

Estructura		Clasificación del Gasto										Presupuesto			Ejecución del Gasto					
Proyecto	Act/Obra	Institución Recept.	SNIP	Tipo	Objeto	Cuenta	Sub-Cta.	Auxiliar	Denominación del Gasto	Función	Fuente de Financiamien.	Fuente Específica	Organismo Financiador	Presupuesto Original	Modificaciones	Vigente	Acumulado	Compromiso	Devengado	Pa
4	5	6	7	8	9	10	11	12	13	14	15	16	17	18	19	20 = 18 + 6 - 19	21	22	23	
									Normas, Políticas y Administración Municipal					647,059.98		527,059.98	151,690.90		132,101.00	1
00	0003								Administración Municipal	0000				150,000.00	(100,000.00)	50,000.00			25,000.00	2
00	0003			2	6				BIENES MUEBLES, INMUEBLES I					150,000.00	(100,000.00)	50,000.00			25,000.00	2
00	0003			2	6	8			BIENES INTANGIBLES					150,000.00	(100,000.00)	50,000.00			25,000.00	2
00	0003			2	6	8	9		Otros activos intangibles					150,000.00	(100,000.00)	50,000.00			25,000.00	2
00	0003			2	6	8	9	01	Otros activos intangibles	1101	20	1955	100	150,000.00	(100,000.00)	50,000.00			25,000.00	2
00	0004								Servicios Administrativos y Financieros	0000				497,059.98	100,000.00	477,059.98	151,690.90		107,101.00	10
00	0004			2	2				CONTRATACIÓN DE SERVICIOS					30,000.00		30,000.00	14,195.54			
00	0004			2	2	8			OTROS SERVICIOS NO INCLUIDOS					30,000.00		30,000.00	14,195.54			
00	0004			2	2	8	2		Comisiones y gastos bancarios					30,000.00		30,000.00	14,195.54			
00	0004			2	2	8	2	01	Comisiones y gastos bancarios	1102	20	1955	100	30,000.00		30,000.00	14,195.54			
00	0004			2	6				BIENES MUEBLES, INMUEBLES I					467,059.98	100,000.00	447,059.98	137,495.36		107,101.00	10
00	0004			2	6	1			MOBILIARIO Y EQUIPO					347,059.98	100,000.00	327,059.98	57,495.36		87,101.00	8
00	0004			2	6	1	1		Muebles de oficina y estantería					247,059.98	100,000.00	227,059.98	17,881.40		87,101.00	8
00	0004			2	6	1	1	01	Muebles de oficina y estantería	1102	20	1955	100	247,059.98	100,000.00	227,059.98	17,881.40		87,101.00	8
00	0004			2	6	1	3		Equipo computacional					100,000.00		100,000.00	39,613.96			
00	0004			2	6	1	3	01	Equipo computacional	1102	20	1955	100	100,000.00		100,000.00	39,613.96			
00	0004			2	6	8			BIENES INTANGIBLES					120,000.00		120,000.00	80,000.00		20,000.00	2
00	0004			2	6	8	3		Programas de informática y base de datos					120,000.00		120,000.00	80,000.00		20,000.00	2
00	0004			2	6	8	3	01	Programas de informática	1102	20	1955	100	120,000.00		120,000.00	80,000.00		20,000.00	2
									Obras Públicas Municipales					8,632,757.27	362,000.00	7,852,565.66	4,664,661.56		840,804.19	7
00	0001								Coordinación, Ejecución y Fiscalización	0000				1,350,470.60	362,000.00	3,490,470.60	2,780,798.71		322,600.00	2
00	0001			2	2				CONTRATACIÓN DE SERVICIOS					650,000.00	362,000.00	2,890,000.00	2,215,185.61		322,600.00	2
00	0001			2	2	5			ALQUILERES Y RENTAS					150,000.00	262,000.00	590,000.00	165,000.00		75,000.00	

00	0001			2	2	5	4		Alquileres de equipos de transporte, tra					150,000.00	262,000.00	590,000.00	165,000.00		75,000.00	
00	0001			2	2	5	4	01	Alquileres de equipos de transporte, tra	2503	20	1955	100	150,000.00	262,000.00	590,000.00	165,000.00		75,000.00	
00	0001			2	2	7			SERVICIOS DE CONSERVACION, R					500,000.00	100,000.00	2,300,000.00	2,050,185.61		247,600.00	1
00	0001			2	2	7	1		Contratación de obras menores					500,000.00	100,000.00	2,300,000.00	2,050,185.61		247,600.00	1
00	0001			2	2	7	1	05	Obras en bienes de dominio público	2503	20	1955	100	500,000.00	100,000.00	600,000.00	467,092.20		132,600.00	
00	0001			2	2	7	1	05	Obras en bienes de dominio público	0000	30	9996	102			1,700,000.00	1,583,093.41		115,000.00	1
00	0001			2	3				MATERIALES Y SUMINISTROS					580,470.60		580,470.60	565,613.10			
00	0001			2	3	7			COMBUSTIBLES, LUBRICANTES, P					480,000.00		480,000.00	474,812.10			
00	0001			2	3	7	1		Combustibles y lubricantes					480,000.00		480,000.00	474,812.10			
00	0001			2	3	7	1	02	Gasoil	2503	20	1955	100	480,000.00		480,000.00	474,812.10			
00	0001			2	3	9			PRODUCTOS Y UTILES VARIOS					100,470.60		100,470.60	90,801.00	:		
00	0001			2	3	9	6		Productos eléctricos y afines					100,470.60		100,470.60	90,801.00			
00	0001			2	3	9	6	01	Productos eléctricos y afines	2503	20	1955	100	100,470.60		100,470.60	90,801.00			
00	0001			2	6				BIENES MUEBLES, INMUEBLES I					120,000.00		20,000.00				
00	0001			2	6	8			BIENES INTANGIBLES					120,000.00		20,000.00				
00	0001			2	6	8	5		Estudios de preinversión					120,000.00		20,000.00				
00	0001			2	6	8	5	01	Estudios de preinversión	2503	20	1955	100	120,000.00		20,000.00				
01	0000								Construcción de Vías de Comunicaci							368,186.39	61,557.80		136,000.00	1
01	0051								SEÑALIZACION VIAS CENTRO U	0000						368,186.39	61,557.80		136,000.00	1
01	0051			2	7				OBRAS							368,186.39	61,557.80		136,000.00	1
01	0051			2	7	2			INFRAESTRUCTURA							368,186.39	61,557.80		136,000.00	1
01	0051			2	7	2	4		Infraestructura terrestre y obras anexas							368,186.39	61,557.80		136,000.00	1
01	0051			2	7	2	4	01	Infraestructura terrestre y obras anexas	0000	30	9996	102			368,186.39	61,557.80		136,000.00	1
02	0000								Reparación y Acondicionamiento de					3,000,000.00	(140,000.00)	1,565,608.00	1,430,921.33			
02	0051								Acondicionamiento de vías periferia	0000				3,000,000.00		1,050,000.00	1,007,404.50			
02	0051			2	7				OBRAS					3,000,000.00		1,050,000.00	1,007,404.50			
02	0051			2	7	2			INFRAESTRUCTURA					3,000,000.00		1,050,000.00	1,007,404.50			
02	0051			2	7	2	4		Infraestructura terrestre y obras anexas					3,000,000.00		1,050,000.00	1,007,404.50			
02	0051			2	7	2	4	01	Infraestructura terrestre y obras anexas	2601	30	9996	102	3,000,000.00		1,050,000.00	1,007,404.50			
02	0052								BACHEO EN VARIOS SECTORES	0000					(140,000.00)	515,608.00	423,516.83			
02	0052			2	7				OBRAS						(140,000.00)	515,608.00	423,516.83			
02	0052			2	7	2			INFRAESTRUCTURA						(140,000.00)	515,608.00	423,516.83			
02	0052			2	7	2	4		Infraestructura terrestre y obras anexas						(140,000.00)	515,608.00	423,516.83			
02	0052			2	7	2	4	01	Infraestructura terrestre y obras anexas	0000	30	9996	102		(140,000.00)	515,608.00	423,516.83			
06	0000								Reparación Instalaciones Recreativas							437,652.00				

06	0051							REPARACION PARQUE INFANTIL	0000							329,589.00						
06	0051			2	7			OBRAS								329,589.00						
06	0051			2	7	2		INFRAESTRUCTURA								329,589.00						
06	0051			2	7	2	7	Obras urbanísticas								329,589.00						
06	0051			2	7	2	7	01	Obras urbanísticas	0000	30	9996	102			329,589.00						
06	0052							REPARACION PARQUE INFANTIL	0000							108,063.00						
06	0052			2	7			OBRAS								108,063.00						
06	0052			2	7	2		INFRAESTRUCTURA								108,063.00						
06	0052			2	7	2	7	Obras urbanísticas								108,063.00						
06	0052			2	7	2	7	01	Obras urbanísticas	0000	30	9996	102			108,063.00						
07	0000							Const. Infraestructuras Culturales, E						4,282,286.67		958,188.67						
07	0051							Construccion Funaneraria Municipal	0000					4,282,286.67		958,188.67						
07	0051			2	7			OBRAS						4,282,286.67		958,188.67						
07	0051			2	7	1		OBRAS EN EDIFICACIONES						4,282,286.67		958,188.67						
07	0051			2	7	1	2	Obras para edificación no residencial						4,282,286.67		958,188.67						
07	0051			2	7	1	2	01	Obras para edificación no residencial	4102	30	9996	102	4,282,286.67		958,188.67						
11	0000							Construcción Instalación de Infraestru								365,000.00					160,000.00	1
11	0051							CONSTRUCCION ENTRADA AL D	0000							365,000.00					160,000.00	1
11	0051			2	7			OBRAS								365,000.00					160,000.00	1
11	0051			2	7	2		INFRAESTRUCTURA								365,000.00					160,000.00	1
11	0051			2	7	2	7	Obras urbanísticas								365,000.00					160,000.00	1
11	0051			2	7	2	7	01	Obras urbanísticas	0000	30	9996	102			365,000.00					160,000.00	1
14	0000							Reparación Edificaciones Municipales						140,000.00		491,728.00		391,383.72			78,115.50	
14	0051							ACONDICIONAMIENTO INSTALACION	0000					140,000.00		241,728.00		146,494.72			78,115.50	
14	0051			2	7			OBRAS						140,000.00		241,728.00		146,494.72			78,115.50	
14	0051			2	7	1		OBRAS EN EDIFICACIONES						140,000.00		241,728.00		146,494.72			78,115.50	
14	0051			2	7	1	2	Obras para edificación no residencial						140,000.00		241,728.00		146,494.72			78,115.50	
14	0051			2	7	1	2	01	Obras para edificación no residencial	0000	30	9996	102	140,000.00		241,728.00		146,494.72			78,115.50	
14	0052							ACONDICIONAMIENTO PALACIO	0000							250,000.00		244,889.00				
14	0052			2	7			OBRAS								250,000.00		244,889.00				
14	0052			2	7	1		OBRAS EN EDIFICACIONES								250,000.00		244,889.00				
14	0052			2	7	1	2	Obras para edificación no residencial								250,000.00		244,889.00				
14	0052			2	7	1	2	01	Obras para edificación no residencial	0000	30	9996	102			250,000.00		244,889.00				
24	0000							Construcción de Infraestructuras Hid								175,732.00					144,088.69	1
24	0051							CONSTRCCION POZO FILTRANTE	0000							175,732.00					144,088.69	1







**MINISTERIO DE HACIENDA**  
**DIRECCION GENERAL DE PRESUPUESTO**  
**EJECUCION DE LOS GASTOS Y APLICACIONES FINANCIERAS POR DESTINO DE FONDOS Y ESTRUCTURA PROGRAMATICA**  
**CORRESPONDIENTE AL MES DE DICIEMBRE DEL AÑO 2020**

**- CAPITULO**    **7 3 2 2**    **DENOMINACION JUNTA MUNICIPAL DE LA GUAYIGA**

Estructura		Clasificación del Gasto										Presupuesto			Ejecución del G					
Proyecto	Act/Obra	Institución Recept.	SNIP	Tipo	Objeto	Cuenta	Sub-Cta.	Auxiliar	Denominación del Gasto	Función	Fuente de Financiamen.	Fuente Específica	Organismo Financiador	Presupuesto Original	Modificaciones	Vigente	Acumulado	Compromiso	Devengado	Pa
4	5	6	7	8	9	10	11	12	13	14	15	16	17	18	19	20 = 18 + 6 - 19	21	22	23	
									Normas, Políticas y Administración M					14,895.47		14,895.47	1,225.07			
00	0004								Servicios Administrativos y Financie	0000				14,895.47		14,895.47	1,225.07			
00	0004			2	2				CONTRATACIÓN DE SERVICIOS					14,895.47		14,895.47	1,225.07			
00	0004			2	2	8			OTROS SERVICIOS NO INCLUIDOS					14,895.47		14,895.47	1,225.07			
00	0004			2	2	8	2		Comisiones y gastos bancarios					14,895.47		14,895.47	1,225.07			
00	0004			2	2	8	2	01	Comisiones y gastos bancarios	1102	20	1955	100	14,895.47		14,895.47	1,225.07			
									Gestión y Administración de Servicio					1,304,088.34	(7,576.93)	1,357,511.41	365,682.81		174,033.06	1
00	0002								Educación y Formación Integral	1101				523,203.28	(96,438.59)	387,764.69			33,783.33	
00	0002			2	1				REMUNERACIONES Y CONTRIBU					16,000.00	12,506.40	28,506.40			23,083.33	
00	0002			2	1	1			REMUNERACIONES					16,000.00	12,506.40	28,506.40			23,083.33	
00	0002			2	1	1	1	01	Sueldos fijos	4409	20	1955	100	192,000.00	19,000.00	223,000.00	204,000.00		19,000.00	
00	0002			2	1	1	4		Sueldo anual no.13					16,000.00	12,506.40	28,506.40			23,083.33	
00	0002			2	1	1	4	01	Sueldo anual no.13	4409	20	1955	100	16,000.00	7,083.33	23,083.33				
00	0002			2	1	1	4	01	Sueldo anual no.13	0000	40	9992	299		5,423.07	5,423.07			23,083.33	
00	0002			2	3				MATERIALES Y SUMINISTROS					79,842.74	(34,000.00)	33,842.74				
00	0002			2	3	3			PRODUCTOS DE PAPEL, CARTON I					79,842.74	(34,000.00)	33,842.74				
00	0002			2	3	3	5		Textos de enseñanza					79,842.74	(34,000.00)	33,842.74				
00	0002			2	3	3	5	01	Textos de enseñanza	4409	20	1955	100	79,842.74	(34,000.00)	33,842.74				
00	0002			2	4				TRANSFERENCIAS CORRIENTES					235,360.54	(74,944.99)	133,415.55			10,700.00	
00	0002			2	4	1			TRANSFERENCIAS CORRIENTES A					235,360.54	(74,944.99)	133,415.55			10,700.00	
00	0002			2	4	1	4		Becas y viajes de estudios					235,360.54	(74,944.99)	133,415.55			10,700.00	
00	0002			2	4	1	4	01	Becas Nacionales	4409	20	1955	100	235,360.54	(74,944.99)	133,415.55			10,700.00	
00	0003								Prestaciones de Salud y Asistencia Pr	0000				371,000.00	31,041.66	502,041.66	218,077.81		68,599.71	
00	0003			2	1				REMUNERACIONES Y CONTRIBU					17,000.00	16,041.66	33,041.66			33,041.66	

00	0003			2	1	1									REMUNERACIONES						17,000.00	16,041.66	33,041.66				33,041.66	
00	0003			2	1	1	1	01	Sueldos fijos	4203	20	1955	100								204,000.00		312,000.00	273,933.33			18,000.00	
00	0003			2	1	1	4		Sueldo anual no.13												17,000.00	16,041.66	33,041.66				33,041.66	
00	0003			2	1	1	4	01	Sueldo anual no.13	4203	20	1955	100								17,000.00	16,041.66	33,041.66				33,041.66	
00	0003			2	4				TRANSFERENCIAS CORRIENTES												150,000.00	15,000.00	265,000.00	218,077.81			35,558.05	
00	0003			2	4	1			TRANSFERENCIAS CORRIENTES A												150,000.00	15,000.00	265,000.00	218,077.81			35,558.05	
00	0003			2	4	1	2		Ayudas y donaciones a personas												150,000.00	15,000.00	265,000.00	218,077.81			35,558.05	
00	0003			2	4	1	2	02	Ayudas y donaciones ocasionales a hog	4203	20	1955	100								150,000.00	15,000.00	265,000.00	218,077.81			35,558.05	
00	0004								Fortalecimiento de la Equidad de Ge	0000											409,885.06	57,820.00	467,705.06	147,605.00			71,650.02	
00	0004			2	1				REMUNERACIONES Y CONTRIBU												20,000.00	7,500.00	27,500.00				21,333.32	
00	0004			2	1	1			REMUNERACIONES												20,000.00	7,500.00	27,500.00				21,333.32	
00	0004			2	1	1	1	01	Sueldos fijos	4508	20	1955	100								240,000.00	14,000.00	254,000.00	228,000.00			26,000.00	
00	0004			2	1	1	4		Sueldo anual no.13												20,000.00	7,500.00	27,500.00				21,333.32	
00	0004			2	1	1	4	01	Sueldo anual no.13	4508	20	1955	100								20,000.00	(12,500.00)	7,500.00					
00	0004			2	1	1	4	01	Sueldo anual no.13	0000	40	9992	299								20,000.00	20,000.00					21,333.32	
00	0004			2	4				TRANSFERENCIAS CORRIENTES												149,885.06	50,320.00	200,205.06	147,605.00			50,316.70	
00	0004			2	4	1			TRANSFERENCIAS CORRIENTES A												149,885.06	50,320.00	200,205.06	147,605.00			50,316.70	
00	0004			2	4	1	2		Ayudas y donaciones a personas												149,885.06	50,320.00	200,205.06	147,605.00			50,316.70	
00	0004			2	4	1	2	02	Ayudas y donaciones ocasionales a hog	4508	20	1955	100								149,885.06	50,320.00	200,205.06	147,605.00			50,316.70	
									Deuda Pública y Otras Operaciones I	0000											3,315.00		3,315.00					
00	0001								Amortización de Prestamos y Pago de	0000											3,315.00		3,315.00					
00	0001			4					APLICACIONES FINANCIERAS												3,315.00		3,315.00					
00	0001			4	2				DISMINUCION DE PASIVOS												3,315.00		3,315.00					
00	0001			4	2	1			Disminucion de pasivos corrientes												3,315.00		3,315.00					
00	0001			4	2	1	1		Disminucion de cuentas por pagar de ec												3,315.00		3,315.00					
00	0001			4	2	1	1	01	Disminucion de cuentas por pagar de cc	0000	20	1955	100								3,315.00		3,315.00					
									Administración de Contribuciones Es	0000											192,266.24		11,266.24					
00	0000			2	4				TRANSFERENCIAS CORRIENTES												192,266.24		11,266.24					
00	0000			2	4	1			TRANSFERENCIAS CORRIENTES A												192,266.24		11,266.24					
00	0000			2	4	1	6		Transferencias corrientes a asociaciones												192,266.24		11,266.24					
00	0000			2	4	1	6	01	Transferencias corrientes a asociaciones	4409	20	1955	100								192,266.24		11,266.24					

**TOTAL RD\$**      1,514,565.05      25,423.07      1,539,988.12      1,072,841.21      237,033.06      2

  
 Preparado por

  
 Revisado por

Aprobado por

**MINISTERIO DE HACIENDA**  
**DIRECCION GENERAL DE PRESUPUESTO**  
**EJECUCION DE LOS GASTOS Y APLICACIONES FINANCIERAS POR DESTINO DE FONDOS Y ESTRUCTURA PROGRAMATICA**  
**CORRESPONDIENTE AL MES DE DICIEMBRE DEL AÑO 2020**

12  
DIGEPRES

. CAPITULO **7 3 2 2** DENOMINACION **JUNTA MUNICIPAL DE LA GUAYIGA**

Estructura		Clasificación del Gasto										Presupuesto			Ejecución del Gasto					
Proyecto	Act/Obra	Institución Recept.	SNIP	Tipo	Objeto	Cuenta	Sub-Cta.	Auxiliar	Denominación del Gasto	Función	Fuente de Financiamien.	Fuente Especifica	Organismo Financiador	Presupuesto Original	Modificaciones	Vigente	Acumulado	Compromiso	Devengado	Pagos
4	5	6	7	8	9	10	11	12	13	14	15	16	17	18	19	20 = 18 + ó - 19	21	22	23	24
									<b>Gastos de Personal</b>					9,418,855.08		9,871,355.08	6,178,144.41		1,248,275.22	1,248,275.22
									<b>Servicios Personales</b>					11,666,229.29		11,892,729.29	9,007,536.27		2,054,468.89	2,054,468.89
									<b>Inversión</b>					15,145,650.58		14,925,458.97	8,510,254.09		1,636,956.36	1,636,956.36
									<b>Educación, Salud y Genero</b>					1,514,565.05		1,539,988.12	1,072,841.21		237,033.06	237,033.06
<b>TOTAL GENERAL TODAS LAS CUENTAS RD\$</b>														<b>37,745,300.00</b>		<b>38,229,531.46</b>	<b>24,768,775.98</b>		<b>5,176,733.53</b>	<b>5,176,733.53</b>

REPORTE ANEXO

**RESUMEN EJECUCION MENSUAL DEL GASTO POR FONDOS Y ORIGEN DEL FINANCIAMIENTO  
CORRESPONDIENTE AL MES DE DICIEMBRE DEL AÑO 2020**

CODIGO DEL CAPITULO **7 3 2 2**

DENOMINACION **JUNTA MUNICIPAL DE LA GUAYIGA**

Fecha: 15/04/2021

Nombre de la Cuenta	Fuente de Financiamien.	Fuente Especifica	Organismo Financiador	Ejecución del Gasto	
				Devengado	Pagado
Gasto Personal	20	1955	100	731,058.33	731,058.33
Gasto Personal	30	9995	102	178,300.21	178,300.21
Gasto Personal	40	9992	299	338,916.68	338,916.68
Servicios Municipales	20	1955	100	1,014,815.47	1,014,815.47
Servicios Municipales	30	9995	102	786,004.85	786,004.85
Servicios Municipales	40	9992	299	253,648.57	253,648.57
Inversión	20	1955	100	339,701.00	269,701.00
Inversión	30	9996	102	1,297,255.36	1,297,255.36
Educación, Genero y Salud	20	1955	100	192,616.41	192,616.41
Educación, Genero y Salud	40	9992	299	44,416.65	44,416.65
<b>TOTAL RD\$</b>				<b>5,176,733.53</b>	<b>5,106,733.53</b>

  
Preparado por

  
Revisado por

  
Aprobado por





**RESUMEN EJECUCION MENSUAL DEL GASTO POR ORIGEN DEL FINANCIAMIENTO  
CORRESPONDIENTE AL MES DE DICIEMBRE DEL AÑO 2020**

CODIGO DEL CAPITULO **7 3 2 2** Fecha: 15/04/2021  
DENOMINACION **JUNTA MUNICIPAL DE LA GUAYIGA**

Fuente de Financiamien.	Fuente Especifica	Organismo Financiator	Ejecución del Gasto	
			Devengado	Pagado
20	1955	100	2,278,191.21	2,208,191.21
30	9995	102	964,305.06	964,305.06
30	9996	102	1,297,255.36	1,297,255.36
40	9992	299	636,981.90	636,981.90
<b>TOTAL RD\$</b>			<b>5,176,733.53</b>	<b>5,106,733.53</b>

  
Preparado por

  
Revisado por

  
Aprobado por



**JUNTA MUNICIPAL DE LA GUAYIGA**  
 Calle Hato Nuevo #39, La Guayiga  
 Telefono(s) (809)331-4434 - (809)331-4681 Fax (000)000-0000  
 RNC: 430044662

**PRESUPUESTO Y EJECUCION DEL GASTO POR ESTRUCTURA PROGRAMATICA  
 CORRESPONDIENTE AL MES DE DICIEMBRE DEL AÑO 2020**

as no adas a amas	Programa	Proyecto	Act./Obra	Denominación	Unidad Responsable	Función	Presupuestado	Dev
	01	00		<b>Normas, Políticas y Administración Municipal</b>			<b>11,360,411.10</b>	1
	01	00	0001	Normas y Seguimientos	Consejo Municipal		1,330,868.80	
	01	00	0003	Administración Municipal	Despacho del Alcalde		5,064,646.13	
	01	00	0004	Servicios Administrativos y Financieros	Dirección Administrativa y Financiera		4,964,896.17	
	11	00		<b>Obras Públicas Municipales</b>			<b>9,497,257.27</b>	
	11	00	0001	Coordinación, Ejecución y Fiscalización de Obras	Oficina Técnica		2,214,970.60	
	11	01		<b>Construcción de Vías de Comunicación y Conexos</b>	<b>Obras Publicas</b>			
	11	01	0051	SEÑALIZACION VIAS CENTRO URBANO	Oficina Técnica			
	11	02		<b>Reparación y Acondicionamiento de Vías de Comunicación</b>	<b>Obras Públicas</b>		<b>3,000,000.00</b>	
	11	02	0051	Acondicionamiento de vias periferia Distrito	Obras Públicas		3,000,000.00	
	11	07		<b>Const. Infraestructuras Culturales, Educativas y Religiosas</b>	<b>Obras Públicas</b>		<b>4,282,286.67</b>	
	11	07	0051	Construcción Funeraria Municipal	Obras Públicas		4,282,286.67	
	11	11		<b>Construcción Instalación de Infraestructuras Urbanísticas y Ornamentales</b>	<b>Obras Públicas</b>			
	11	11	0051	CONSTRUCCION ENTRADA AL DISTRITO DE LA GUAYIGA	Oficina Técnica			
	11	14		<b>Reparación Edificaciones Municipales</b>	<b>Obras Públicas</b>			
	11	14	0051	ACONDICIONAMIENTO INSTALACIONES MUNICIPALES	Oficina Técnica			
	11	24		<b>Construcción de Infraestructuras Hidráulicas</b>	<b>Obras Públicas</b>			
	11	24	0051	CONSTRCCION POZO FILTRANTE Y LIMPIEZA DE LAGUNA	Oficina Técnica			
	12	00		<b>Gestión y Asministración de Servicios Públicos</b>			<b>9,419,092.26</b>	2
	12	00	0002	Ornato y Saneamiento de Calles, Plazas y Parques	Dirección de Ornatos y Parques		552,000.00	
	12	00	0003	Manejo de Residuos Soolidos	Dirección de Limpieza		8,197,592.26	I
	12	00	0006	Seguridad y Vigilancia Ciudadana	Dirección de Policía Municipal		669,500.00	
	13	00		<b>Saneamiento Ambiental y Foresta</b>			<b>286,000.00</b>	
	13	00	0001	Preservación del Medio Ambiente y Control Ecológico	Dirección de Medio Ambiente y Recursos Na		286,000.00	
	14	00		<b>Gestión y Administración de Servicios Sociales</b>			<b>2,004,088.34</b>	
	14	00	0001	Asistencia Social	Dirección de Asistencia Social		700,000.00	

**JUNTA MUNICIPAL DE LA GUAYIGA**  
 Calle Hato Nuevo #39, La Guayiga  
 Telefono(s) (809)331-4434 - (809)331-4681 Fax (000)000-0000  
 RNC: 430044662

**PRESUPUESTO Y EJECUCION DEL GASTO POR ESTRUCTURA PROGRAMATICA  
 CORRESPONDIENTE AL MES DE DICIEMBRE DEL AÑO 2020**

as no adas a amas	Programa	Proyecto	Act./Obra	Denominación	Unidad Responsable	Función	Presupuestado	Dev
	14	00	0002	Educación y Formación Integral	Dirección de Educación		523,203.28	
	14	00	0003	Prestaciones de Salud y Asistencia Primaria	Dirección de Salud		371,000.00	
	14	00	0004	Fortalecimiento de la Equidad de Genero	Dirección de Genero		409,885.06	
6		00	0001	Amotización de Prestamos y Pago de Intereses			4,750,820.07	
6		00	0002	PAGO DE INTERESES	Oficina Técnica		175,000.00	
8		00		Administración de Contribuciones Especiales (Transf. Privadas)			252,630.96	

<b>Total:</b>	<b>37,745,300.00</b>	<b>5,1</b>
---------------	----------------------	------------

  
 Preparado por

  
 Revisado por



Ap



REPORTE ANEXO

**RESUMEN EJECUCION MENSUAL DEL GASTO POR FONDOS Y FUNCION  
CORRESPONDIENTE AL MES DE DICIEMBRE DEL AÑO 2020**

CODIGO DEL CAPITULO **7 3 2 2**

DENOMINACION **JUNTA MUNICIPAL DE LA GUAYIGA**

Fecha: 15/04/2021

Nombre de la Cuenta	Función	Ejecución del Gasto	
		Devengado	Pagado
Gasto Personal	0000	338,916.68	338,916.68
Gasto Personal	1101	515,258.33	515,258.33
Gasto Personal	1102	316,100.21	316,100.21
Gasto Personal	2503	46,500.00	46,500.00
Gasto Personal	3201	31,500.00	31,500.00
Servicios Municipales	0000	470,195.52	470,195.52
Servicios Municipales	1101	157,161.77	157,161.77
Servicios Municipales	1102	82,990.00	82,990.00
Servicios Municipales	1401	50,500.00	50,500.00
Servicios Municipales	3202	973,590.60	973,590.60
Servicios Municipales	3204	16,000.00	16,000.00
Servicios Municipales	4510	304,031.00	304,031.00
Inversión	0000	1,297,255.36	1,297,255.36
Inversión	1101	25,000.00	25,000.00
Inversión	1102	107,101.00	107,101.00
Inversión	2503	207,600.00	137,600.00
Educación, Genero y Salud	0000	44,416.65	44,416.65
Educación, Genero y Salud	4203	86,599.71	86,599.71
Educación, Genero y Salud	4409	29,700.00	29,700.00
Educación, Genero y Salud	4508	76,316.70	76,316.70
<b>TOTAL RD\$</b>		<b>5,176,733.53</b>	<b>5,106,733.53</b>

  
Preparado por

  
Revisado por

  
Aprobado por



**RESUMEN EJECUCION MENSUAL DEL GASTO POR FUNCION  
CORRESPONDIENTE AL MES DE DICIEMBRE DEL AÑO 2020**

CODIGO DEL CAPITULO **7 3 2 2**

Fecha: 15/04/2021

DENOMINACION **JUNTA MUNICIPAL DE LA GUAYIGA**

Función	Ejecución del Gasto	
	Devengado	Pagado
0000	2,150,784.21	2,150,784.21
1101	697,420.10	697,420.10
1102	506,191.21	506,191.21
1401	50,500.00	50,500.00
2503	254,100.00	184,100.00
3201	31,500.00	31,500.00
3202	973,590.60	973,590.60
3204	16,000.00	16,000.00
4203	86,599.71	86,599.71
4409	29,700.00	29,700.00
4508	76,316.70	76,316.70
4510	304,031.00	304,031.00
<b>TOTAL RD\$</b>	<b>5,176,733.53</b>	<b>5,106,733.53</b>

  
Preparado por



  
Revisado por



  
Aprobado por



**MINISTERIO DE HACIENDA  
DIRECCION GENERAL DE PRESUPUESTO  
RESUMEN DE EJECUCION DEL GASTO POR PROGRAMA Y OBJETO DEL GASTO  
CORRESPONDIENTE AL MES DE DICIEMBRE DEL AÑO 2020**

02

evengado

**7 3 2 2** INSTITUCION: JUNTA MUNICIPAL DE LA GUAYIGA

Descripción	Remuneración y Contrib. 2,1	Contratación de Servicios 2,2	Materiales y Suministros 2,3	Transferencias Corrientes 2,4	Transferencias de Capital 2,5	Bienes Muebles, Inmuebles e Int. 2,6	Obras 2,7	Adquis. Activos Financieros 2,8	Gastos Financieros 2,9	A F
Normas, Políticas y Administración Municipal	1,106,844.67	351,738.47	59,502.00			132,101.00				
Obras Públicas Municipales	87,930.55	322,600.00					518,204.19			
Gestión y Asministración de Servicios Públicos	605,415.15	793,051.17	622,390.60							
Saneamiento Ambiental y Foresta	35,891.67									
Gestión y Administración de Servicios Sociales	140,458.31			400,605.75						
<b>TOTAL RD\$</b>	<b>1,976,540.35</b>	<b>1,467,389.64</b>	<b>681,892.60</b>	<b>400,605.75</b>		<b>132,101.00</b>	<b>518,204.19</b>			

Realizado por



Revisado por



Aprobado por



**MINISTERIO DE HACIENDA**  
**DIRECCION GENERAL DE PRESUPUESTO**  
**EJECUCION FINANCIERA MENSUAL DE LOS PROYECTOS Y OBRAS**  
**CORRESPONDIENTE AL MES DE DICIEMBRE DEL AÑO 2020**

DIGEPRES

CAPITULO **7 3 2 2**  
**JUNTA MUNICIPAL DE LA GUAYIGA**

Código	Ubicac. Geograf.	Denominación	PPM	Modalidad de Contrato	Costo Total de la Obra	Ejecutado (Devengado) años anteriores	Pagado años anteriores	Pendiente por pagar	Presupuesto del año			Ejecución
									Original	Modificación + ó -	Actual	Pagado Meses Anteriores
3	4	5	6	7	8	9	10	11 = 9 - 10	12	13	14 = 12 + ó - 13	15
		Construcción de Vías de Comunicación y Conexos										61,557.80
		SEÑALIZACION VIAS CENTRO URBANO										61,557.80
		Reparación y Acondicionamiento de Vías de Comun							3,000,000.00	(140,000.00)	2,860,000.00	1,430,921.33
		Acondicionamiento de vías periferia Distrito							3,000,000.00		3,000,000.00	1,007,404.50
		BACHEO EN VARIOS SECTORES								(140,000.00)	-140,000.00	423,516.83
		Construcción de Instalaciones Deportivas										
		Reparación de Instalaciones Deportivas										
		Construcción Instalaciones Recreativas										
		Reparación Instalaciones Recreativas										
		REPARACION PARQUE INFANTIL										
		REPARACION PARQUE INFANTIL DUARTE										
		Const. Infraestructuras Culturales, Educativas y Re.							4,282,286.67		4,282,286.67	
		Construccion Funeraria Municipal							4,282,286.67		4,282,286.67	
		Reparación. Infraestructuras Culturales, Educativas										
		Construcción Infraestructuras de Salud										
		Reparación Infraestructuras de Salud										
		Construcción Instalación de Infraestructuras Urban										
		CONSTRUCCION ENTRADA AL DISTRITO DE LA										
		Reparación Infraestructuras Urbanísticas										
		Construcción Edificaciones Municipales										
		Reparación Edificaciones Municipales								140,000.00	140,000.00	391,383.72



	ACONDICIONAMIENTO INSTALACIONES MUNIC								140,000.00	140,000.00	146,494.72
	ACONDICIONAMIENTO PALACIO MUNICIPAL										244,889.00
	Construcción en Cementerios										
	Reparación en Cementerios										
	Construcción Instalaciones Productivas										
	Reparación, Acondicionamiento de Instalaciones Pr										
	Construcción de Viviendas										
	Reparación de Viviendas										
	Construcción de Infraestructuras Sanitarias y Medi										
	Reparación de Infraestructuras Sanitarias y Medio .										
	Instalaciones y Colocación Electricas										
	Construcción de Infraestructuras Hidráulicas										
	CONSTRCCION POZO FILTRANTE Y LIMPIEZA DI										
	Reparación de Infraestructuras Hidráulicas										
<b>TOTAL GENERAL</b>									<b>7,282,286.67</b>	<b>7,282,286.67</b>	<b>1,883,862.85</b>

  
 Preparado por

  
 Revisado por

CCRD No.01

**CAMARA DE CUENTAS DE LA REPUBLICA DOMINICANA  
EJECUCION MENSUAL DEL GASTO SEGUN DESTINO DE FONDOS  
CORRESPONDIENTE AL MES DE DICIEMBRE DEL AÑO 2020**

CODIGO 7 3 2 2 INSTITUCION JUNTA MUNICIPAL DE LA GUAYIGA

Gasto según Destino de fondos	Presupuesto			Total Ejecución
	Presupuesto Original	Variación + ó -	Presupuesto Vigente	
Gasto Personal	10,922,974.05	452,500.00	11,375,474.05	1,248,275.22
Servicios Municipales	13,544,487.78	226,500.00	13,770,987.78	2,054,468.89
Inversión	17,476,758.36	(220,191.61)	17,256,566.75	1,636,956.36
Educación, Genero y Salud	1,747,675.84	25,423.07	1,773,098.91	237,033.06
<b>TOTAL RD\$</b>	<b>43,691,896.03</b>	<b>484,231.46</b>	<b>44,176,127.49</b>	<b>5,176,733.53</b>


---

**Realizado por:**


---

**Revisado por**


---

**Aprobado por**