

**JUNTA DE DISTRITO MUNICIPAL DE
LA GUAYIGA**

**INFORME FINANCIERO CORRESPONDIENTE AL
MES DE ABRIL DEL AÑO 2023**



**JUNTA DE DISTRITO MUNICIPAL DE
LA GUAYIGA**

**ESTADO DE EJECUCION PRESUPUESTARIA DE LOS INGRESOS
AL MES DE ABRIL DEL AÑO 2023**

MINISTERIO DE HACIENDA
DIRECCION GENERAL DE PRESUPUESTO
EJECUCION DE LOS INGRESOS Y FUENTES DE FINANCIAMIENTO
CORRESPONDIENTE AL MES DE ABRIL DEL AÑO 2023

CODIGO DEL CAPITULO 7 3 2 2

DENOMINACION JUNTA MUNICIPAL DE LA GUAYIGA

Fecha: 24/07/2023

Tipo	Concep.	Cuenta	Auxiliar	Concepto Definición	Entidad	Fuente de	Fuente Especifica	Organism.	Presupuesto			Percebido			Balance por Percibir
									Original	Modificaciones	Vigente	Acumulado Anterior	Realizado en el Mes	Acumulado A la Fecha	
1	2	3	4	5	7	8	9	10	11	12	13 = 11 + 6 - 12	14	15	16 = 14 + 15	17 = 13 - 16
1	1			IMPUESTOS					10,271,000.00		10,271,000.00	3,626,692.85	1,745,445.00	5,372,137.85	4,898,862.15
1	1	4		IMPUESTOS INTERNOS SOBRE MERCANCIAS Y SERVICIOS					1,471,000.00		1,471,000.00	74,820.00		74,820.00	1,396,180.00
1	1	4	3	IMPUESTOS AL USO DE BIENES Y SERVICIOS					1,471,000.00		1,471,000.00	74,820.00		74,820.00	1,396,180.00
1	1	4	3	Anuncios, muestras y carteles	30	9996	102		1,000,000.00		1,000,000.00	74,820.00		74,820.00	925,180.00
1	1	4	3	Mercado móvil (chimi, hot dog y otros)	30	9996	102		1,000.00		1,000.00				1,000.00
1	1	4	3	Espectáculos públicos con o sin boleta de entrada	30	9996	102		50,000.00		50,000.00				50,000.00
1	1	4	3	Instalación envasadora de gas y estaciones de combustibles	30	9996	102		420,000.00		420,000.00				420,000.00
1	1	9		IMPUESTOS DIVERSOS					8,800,000.00		8,800,000.00	3,551,872.85	1,745,445.00	5,297,317.85	3,502,882.15
1	1	9	1	IMPUESTOS DIVERSOS					8,800,000.00		8,800,000.00	3,551,872.85	1,745,445.00	5,297,317.85	3,502,882.15
1	1	9	1	03 Compensación sobre el pago de facturación, energía eléctrica 3%	30	9996	102		4,000,000.00		4,000,000.00	1,574,476.02		1,574,476.02	2,425,523.98
1	1	9	1	04 Otros arbitrios diversos	30	9996	102		1,800,000.00	(643,661.83)	1,156,338.17	389,000.00		389,000.00	787,338.17
1	1	9	1	99 Otros impuestos diversos	30	9996	102		3,000,000.00	643,661.83	3,843,661.83	1,698,396.83	1,745,445.00	3,333,841.83	309,820.00
1	4			TRANSFERENCIAS					33,899,287.02		44,462,585.24	20,356,912.22	2,732,649.00	23,091,561.22	21,371,024.02
1	4	1		TRANSFERENCIAS CORRIENTES					23,729,500.90		23,729,500.90	4,918,768.20	1,639,589.40	6,558,357.60	17,171,143.30
1	4	1	5	TRANSFERENCIAS CORRIENTES RECIBIDAS POR LOS AYUNTAMI					23,729,500.90		23,729,500.90	4,918,768.20	1,639,589.40	6,558,357.60	17,171,143.30
1	4	1	5	03 Ordinaria según Ley	0202	20	1955	100	23,729,500.90		23,729,500.90	4,918,768.20	1,639,589.40	6,558,357.60	17,171,143.30
1	4	2		TRANSFERENCIAS DE CAPITAL					10,169,786.12		20,733,084.34	15,440,144.02	1,093,059.60	16,533,203.62	4,199,880.72
1	4	2	5	TRANSFERENCIAS DE CAPITAL RECIBIDAS POR LOS AYUNTAMI					10,169,786.12		20,733,084.34	15,440,144.02	1,093,059.60	16,533,203.62	4,199,880.72
1	4	2	5	03 Ordinaria según Ley	0202	20	1955	100	10,169,786.10		10,169,786.10	4,876,845.80	1,093,059.60	5,969,905.40	4,199,880.70
1	4	2	5	05 De Instituciones Públicas Descentralizadas y Autónomas no Financier.	5121	10	0100	100			10,563,298.22	10,563,298.22			
1	4	2	5	05 De Instituciones Públicas Descentralizadas y Autónomas no Financier.	5121	40	9992	103	3,000,000.00		3,000,000.00	532,100.00	121,250.00	10,563,298.22	2,346,650.00
1	5			INGRESOS POR CONTRAPRESTACION					3,000,000.00		3,000,000.00	532,100.00	121,250.00	653,350.00	2,346,650.00
1	5	1		VENTAS DE BIENES Y SERVICIOS					3,000,000.00		3,000,000.00	532,100.00	121,250.00	653,350.00	2,346,650.00
1	5	1	3	TASAS					3,000,000.00		3,000,000.00	532,100.00	121,250.00	653,350.00	2,346,650.00

1	5	1	3	14	Inhumación y exhumación			30	9995	102	500,000.00								500,000.00
1	5	1	3	20	Recolección desechos sólidos			30	9995	102	2,500,000.00								2,500,000.00
3	1	1	1	01	Disminución de disponibilidades internas	5121		10	0100	100		13,807,856.30							13,807,856.30
3	1	1	1	01	Disminución de disponibilidades internas			30	9996	102			739,468.35						739,468.35
TOTAL RDS											47,170,287.00	14,647,324.65	72,280,909.87	24,517,705.07	4,699,344.00	29,117,049.07	43,163,660.80		

Preparado por  

Revisado por  

Aprobado por  

**JUNTA DE DISTRITO MUNICIPAL DE
LA GUAYIGA**

**REPORTE DE RECIBOS DE CAJA
AL MES DE ABRIL DEL AÑO 2023**

JUNTA DE DISTRITO MUNICIPAL DE LA GUAYIGA

REPORTE DE RECIBOS DE CAJA AL MES DE ABRIL DEL AÑO 2023

FECHA	# RECIBO	CONTRIBUYENTE	CLASIFICADOR	MONTO
4/04/2023	2300172	PLASTIDEL PLASTICOS IDEALES	151320	18,000.00
4/04/2023	2300173	MAXILIMIO ALMONTE	151320	2,000.00
4/04/2023	2300174	K-CHE GOMAS	151320	1,000.00
4/04/2023	2300175	SPEEWAR CARD WASH	151320	1,500.00
4/04/2023	2300176	GRISOL ROSARIO	151320	3,200.00
4/04/2023	2300177	COLONIAL STORE BRICK	119199	3,500.00
4/04/2023	2300178	PAMELA ACOSTA	119199	2,000.00
4/04/2023	2300179	DOMINICAN EQUIPMENT SOURCE	151320	2,000.00
4/04/2023	2300180	NILSA MARTINEZ	119199	1,600.00
5/04/2023	2300181	LOURDE RIVERA ALMONTE	119199	5,300.00
11/04/2023	2300184	CELESTE PEREZ GIL	119199	16,000.00
11/04/2023	2300185	PARQUE CEMENTERIO PUERTA DEL CIELO	119199	60,500.00
11/04/2023	2300186	PARQUE CEMENTERIO PUERTA DEL CIELO	151320	15,000.00
11/04/2023	2300187	ASOCIACION DE CAMIONES ACAPA	151320	1,000.00
11/04/2023	2300188	NOVALUM, S.A.	151320	5,000.00
18/04/2023	2300189	NESPLAS, S.A.	151320	8,000.00
18/04/2023	2300190	JOSE OSCAR RIVERA	119199	500.00
18/04/2023	2300191	VIGOMISA, S.R.L.	119199	20,000.00
18/04/2023	2300192	CRISTINA CASTILLO	119199	900.00
18/04/2023	2300193	PICA POLLO GUAYIGA	151320	500.00
18/04/2023	2300194	CENTRO DE SERVICIOP PERALTA	151320	1,500.00
18/04/2023	2300195	BLA MINAYA	119199	1,500.00
18/04/2023	2300196	PRISCILA	119199	400.00
18/04/2023	2300197	C. ALFREDO Y PUJOLS	151320	4,000.00
18/04/2023	2300198	JESUS GREGORIO NUÑEZ RIOS	119199	3,000.00
18/04/2023	2300199	RAISA IVELICE SANTOS	119199	300.00
18/04/2023	2300200	JOSE MIGUEL	119199	300.00
18/04/2023	2300201	LAGUNA GOLF CLUB	151320	7,000.00
21/04/2023	2300202	CONTRATISTA CIVILES Y MECANICOS	151320	6,000.00
21/04/2023	2300203	VICTOR GOMEZ	119199	300.00
21/04/2023	2300204	JUAN MENA DE LA CRUZ	119199	1,000.00
21/04/2023	2300205	MAXIN PUBLICIDAD SRL	119199	13,000.00
21/04/2023	2300206	PRISCILA	119199	400.00
21/04/2023	2300207	MAXIMO REYES	119199	6,000.00
21/04/2023	2300208	ZUNILDA DE LA CRUZ	119199	8,700.00
26/04/2023	2300209	HIERROCA SRL	151320	3,000.00
26/04/2023	2300210	KARO FOAM SRL	151320	7,000.00
26/04/2023	2300211	ASOCIACION DE CAMIONES ACAPA	151320	2,000.00
26/04/2023	2300212	CARY INDUSTRIAL	151320	7,000.00

JUNTA DE DISTRITO MUNICIPAL DE LA GUAYIGA

REPORTE DE RECIBOS DE CAJA AL MES DE ABRIL DEL AÑO 2023

FECHA	# RECIBO	CONTRIBUYENTE	CLASIFICADOR	MONTO
26/04/2023	2300213	GRANJA JOCELYN SRL	151320	10,000.00
26/04/2023	2300214	TECNO MAQUINA DIESEL	151320	1,000.00
26/04/2023	2300215	GRUPO OVALLE	119199	20,000.00
26/04/2023	2300216	ROSENDO VERIGUETE RODRIGUEZ	119199	3,000.00
26/04/2023	2300217	PARQUE INDUSTRIAL DUARTE	151320	15,000.00
27/04/2023	2300218	CASIMIRA GUZMAN	151320	550.00
27/04/2023	2300219	ESTEFANY VENTURA	119199	600.00
27/04/2023	2300220	LOASING DE LA HISPANIOLA, SRL	119199	1,576,645.00
24/04/2023	2300223	TESORERIA NACIONAL	141503	1,639,589.40
24/04/2023	2300223	TESORERIA NACIONAL	142503	1,093,059.60
TOTAL GENERAL RECIBOS DE CAJA RDI				4,599,344.00


Contador (a)

Tesorero (a)


**JUNTA DE DISTRITO MUNICIPAL DE
LA GUAYIGA**

**ESTADO DE EJECUCION PRESUPUESTARIA DEL GASTO
AL MES DE ABRIL DEL AÑO 2023**

**MINISTERIO DE HACIENDA
DIRECCION GENERAL DE PRESUPUESTO
EJECUCION DE LOS GASTOS Y APLICACIONES FINANCIERAS POR DESTINO DE FONDOS Y ESTRUCTURA PROGRAMATICA
CORRESPONDIENTE AL MES DE ABRIL DEL AÑO 2023**

CODIGO DEL CAPITULO 7 3 2 2 **DENOMINACION** JUNTA MUNICIPAL DE LA GUAYIGA

Fecha: 24/07/2023

Destino de Fondo	Estructura				Institución	Recept. SNIP	Tipo	Clasificación del Gasto				Función	Fuente de Financiam.	Fuente Específica	Organismo	Presupuesto			Ejecución del Gasto				Balance Disponible		
	Partida no Asig/Prog	Programa	Proyecto	Act/Obra				Auxiliar	Sub-Cla	Cuenta	Objeto					Denominación del Gasto	14	15	16	17	Presupuesto Original Año Actual	18		19	20 = 18 + 6 - 19
P	01	00	0001														11,554,502.81			697,592.33			106,150.00	106,150.00	10,750,760.48
P	01	00	0001						Normas, Políticas y Administración h	0000							1,932,456.40			31,500.00				31,500.00	1,900,956.40
P	01	00	0001				2	1	REMUNERACIONES Y CONTRIB								456,456.40			31,500.00				31,500.00	424,956.40
P	01	00	0001				2	1	REMUNERACIONES								103,000.00								103,000.00
P	01	00	0001				2	1	1	01	Sueldos fijos	1101	20	1955	100		1,236,000.00			312,000.00		103,000.00	77,552.61	415,000.00	821,000.00
P	01	00	0001				2	1	4		Sueldo anual no.13						103,000.00								103,000.00
P	01	00	0001				2	1	4	01	Sueldo anual no.13	1101	20	1955	100		103,000.00								103,000.00
P	01	00	0001				2	1	3		DIETAS Y GASTOS DE REPRESENT						162,000.00			31,500.00				31,500.00	130,500.00
P	01	00	0001				2	1	3	2	Gastos de representación						162,000.00			31,500.00				31,500.00	130,500.00
P	01	00	0001				2	1	3	2	Gastos de representación en el país	1101	20	1955	100		162,000.00			31,500.00				31,500.00	130,500.00
P	01	00	0001				2	1	5		CONTRIBUCIONES A LA SEGURID						191,456.40								191,456.40
P	01	00	0001				2	1	5	1	Contribuciones al seguro de salud						87,632.40								87,632.40
P	01	00	0001				2	1	5	1	Contribuciones al seguro de salud	1101	20	1955	100		87,632.40								87,632.40
P	01	00	0001				2	1	5	2	Contribuciones al seguro de pensiones						87,756.00								87,756.00
P	01	00	0001				2	1	5	2	Contribuciones al seguro de pensiones	1101	20	1955	100		87,756.00								87,756.00
P	01	00	0001				2	1	5	3	Contribuciones al seguro de riesgo labor						16,068.00								16,068.00
P	01	00	0001				2	1	5	3	Contribuciones al seguro de riesgo labor	1101	20	1955	100		16,068.00								16,068.00
P	01	00	0001				2	2			CONTRATACIÓN DE SERVICIOS						240,000.00								240,000.00
P	01	00	0001				2	2	3		VIATICOS						240,000.00								240,000.00
P	01	00	0001				2	2	3	1	Viáticos dentro del país						90,000.00								90,000.00
P	01	00	0001				2	2	3	1	Viáticos dentro del país	1101	20	1955	100		90,000.00								90,000.00
P	01	00	0001				2	2	3	2	Viáticos fuera del país						150,000.00								150,000.00
P	01	00	0001				2	2	3	2	Viáticos fuera del país	1101	20	1955	100		150,000.00								150,000.00
P	01	00	0003								Administración Municipal						4,176,659.40			208,439.00		43,000.00	43,000.00	251,439.00	3,925,220.40

P	01	00	0003																			43,000.00	43,000.00										830,159.40	
P	01	00	0003																															225,500.00
P	01	00	0003																															225,500.00
P	01	00	0003																															1,779,213.33
P	01	00	0003																															225,500.00
P	01	00	0003																															225,500.00
P	01	00	0003																															140,000.00
P	01	00	0003																															140,000.00
P	01	00	0003																															140,000.00
P	01	00	0003																															45,500.00
P	01	00	0003																															45,500.00
P	01	00	0003																															45,500.00
P	01	00	0003																															419,159.40
P	01	00	0003																															191,855.40
P	01	00	0003																															191,855.40
P	01	00	0003																															191,855.40
P	01	00	0003																															192,126.00
P	01	00	0003																															192,126.00
P	01	00	0003																															192,126.00
P	01	00	0003																															35,178.00
P	01	00	0003																															35,178.00
P	01	00	0003																															35,178.00
P	01	00	0003																															389,061.00
P	01	00	0003																															189,061.00
P	01	00	0003																															95,000.00
P	01	00	0003																															95,000.00
P	01	00	0003																															94,061.00
P	01	00	0003																															94,061.00
P	01	00	0003																															200,000.00
P	01	00	0003																															200,000.00
P	01	00	0003																															200,000.00
P	01	00	0004																															63,150.00
P	01	00	0004																															4,924,583.66
P	01	00	0004																															1,557,522.47
P	01	00	0004																															642,844.67
P	01	00	0004																															1,438,533.34
P	01	00	0004																															193,500.00
P	01	00	0004																															193,500.00
P	01	00	0004																															449,344.67
P	01	00	0004																															45,070.61

**MINISTERIO DE HACIENDA
DIRECCION GENERAL DE PRESUPUESTO
EJECUCION DE LOS GASTOS Y APLICACIONES FINANCIERAS POR DESTINO DE FONDOS Y ESTRUCTURA PROGRAMATICA
CORRESPONDIENTE AL MES DE ABRIL DEL AÑO 2023**

CODIGO DEL CAPITULO 7 3 2 2 **DENOMINACION JUNTA MUNICIPAL DE LA GUAYIGA**

Fecha: 24/07/2023

Destino de Fondo	Estructura					Institución	Recept. GNIP	Clasificación del Gasto					Ejecución del Gasto					Balance Disponible								
	Partida no Programada	Programa	Proyecto	Act/Obra	5			6	7	8	9	10	11	12	13	14	15		16	17	18	19	20 = 18 + 6 - 19	21	22	23
S	01	00	0001										Normas, Políticas y Administración N					6,154,300.87		6,064,300.87	2,625,295.51		453,524.53	453,524.53	3,078,820.04	2,985,480.82
S	01	00	0001									0302	Normas y Seguidientos					72,000.00		72,000.00		26,000.00	26,000.00	26,000.00	26,000.00	46,000.00
S	01	00	0001				2	3					MATERIALES Y SUMINISTROS					72,000.00		72,000.00		26,000.00	26,000.00	26,000.00	26,000.00	46,000.00
S	01	00	0001				2	3	7				COMBUSTIBLES, LUBRICANTES, P					72,000.00		72,000.00		26,000.00	26,000.00	26,000.00	26,000.00	46,000.00
S	01	00	0001				2	3	7	1			Combustibles y lubricantes					72,000.00		72,000.00		26,000.00	26,000.00	26,000.00	26,000.00	46,000.00
S	01	00	0001				2	3	7	1	01		Gasolina	1101	20	1955	100	72,000.00		72,000.00		26,000.00	26,000.00	26,000.00	26,000.00	46,000.00
S	01	00	0003										Administración Municipal					2,394,000.00		2,101,789.00	1,205,071.20	38,020.00	38,020.00	1,243,091.20	858,697.80	
S	01	00	0003				2	2					CONTRATACIÓN DE SERVICIOS					2,286,000.00		1,903,789.00	1,191,300.70	15,000.00	15,000.00	1,206,300.70	697,488.30	
S	01	00	0003				2	2	1				SERVICIOS BASICOS					792,000.00		589,789.00	157,820.66			157,820.66	431,968.34	
S	01	00	0003				2	2	1	2			Servicios telefónico de larga distancia					792,000.00		589,789.00	157,820.66			157,820.66	431,968.34	
S	01	00	0003				2	2	1	2	01		Servicios telefónico de larga distancia	1101	20	1955	100	792,000.00		589,789.00	157,820.66			157,820.66	431,968.34	
S	01	00	0003				2	2	6				SEGUROS					150,000.00		60,000.00	12,514.99			12,514.99	47,485.01	
S	01	00	0003				2	2	6	2			Seguro de bienes muebles					150,000.00		60,000.00	12,514.99			12,514.99	47,485.01	
S	01	00	0003				2	2	6	2	01		Seguro de bienes muebles	1101	30	9996	102	150,000.00		60,000.00	12,514.99			12,514.99	47,485.01	
S	01	00	0003				2	2	8				OTROS SERVICIOS NO INCLUIDOS					1,344,000.00		1,254,000.00	1,020,965.05	15,000.00	15,000.00	1,035,965.05	218,034.95	
S	01	00	0003				2	2	8	1			Gastos judiciales					144,000.00		144,000.00	100,300.00	15,000.00	15,000.00	115,300.00	28,700.00	
S	01	00	0003				2	2	8	1	01		Gastos judiciales	1101	20	1955	100	144,000.00		144,000.00	100,300.00	15,000.00	15,000.00	115,300.00	28,700.00	
S	01	00	0003				2	2	8	7			Servicios Técnicos y Profesionales					1,200,000.00		1,110,000.00	920,665.05			920,665.05	189,334.95	
S	01	00	0003				2	2	8	7			Otros servicios técnicos profesionales	1101	20	1955	100	300,000.00		300,000.00	117,876.16			117,876.16	182,123.84	
S	01	00	0003				2	2	8	7	06		Otros servicios técnicos profesionales	1101	30	9996	102	900,000.00		810,000.00	802,788.89			802,788.89	7,211.11	
S	01	00	0003				2	3					MATERIALES Y SUMINISTROS					108,000.00		198,000.00	13,770.50	23,020.00	23,020.00	36,790.50	161,209.50	
S	01	00	0003				2	3	1				ALIMENTOS Y PRODUCTOS AGRO					14,000.00		104,000.00	13,770.50	23,020.00	23,020.00	36,790.50	67,209.50	
S	01	00	0003				2	3	1	1			Alimentos y bebidas para personas					14,000.00		104,000.00	13,770.50	23,020.00	23,020.00	36,790.50	67,209.50	
S	01	00	0003				2	3	1	1	01		Alimentos y bebidas para personas	1101	30	9996	102	14,000.00		104,000.00	13,770.50	23,020.00	23,020.00	36,790.50	67,209.50	

S	14	00	0001	2	4															1,372,155.88	1,077,532.86	259,912.89	259,912.89	1,337,445.75	34,710.12					
S	14	00	0001	2	4	1															1,372,155.88	1,077,532.86	259,912.89	259,912.89	1,337,445.75	34,710.12				
S	14	00	0001	2	4	1	2														1,372,155.88	1,077,532.86	259,912.89	259,912.89	1,337,445.75	34,710.12				
S	14	00	0001	2	4	1	2	01	4510	20	1955	100									1,072,155.88	800,024.99	259,912.89	259,912.89	1,059,957.88	12,218.00				
S	14	00	0001	2	4	1	2	02	4510	20	1955	100									300,000.00	277,507.87			277,507.87					
S	96	00																			847,322.57	178,405.00	53,650.00	53,650.00	232,055.00	615,267.57				
S	96	00	0001						0000												847,322.57	178,405.00	53,650.00	53,650.00	232,055.00	615,267.57				
S	96	00	0001	4					APLICACIONES FINANCIERAS												847,322.57	178,405.00	53,650.00	53,650.00	232,055.00	615,267.57				
S	96	00	0001	4	2				DISMINUCION DE PASIVOS												847,322.57	178,405.00	53,650.00	53,650.00	232,055.00	615,267.57				
S	96	00	0001	4	2	1			Disminucion de pasivos corrientes												847,322.57	178,405.00	53,650.00	53,650.00	232,055.00	615,267.57				
S	96	00	0001	4	2	1	1		Disminucion de cuentas por pagar de cc												847,322.57	178,405.00	53,650.00	53,650.00	232,055.00	615,267.57				
S	96	00	0001	4	2	1	1	01	Disminucion de cuentas por pagar de cc	0000	30	9996	102								847,322.57	178,405.00	53,650.00	53,650.00	232,055.00	615,267.57				
S	98	00							Administración de Contribuciones Es	0000											63,339.86				63,339.86	63,339.86				
S	98	00	0000						TRANSFERENCIAS CORRIENTES												63,339.86				63,339.86	63,339.86				
S	98	00	0000	2	4				TRANSFERENCIAS CORRIENTES A												63,339.86				63,339.86	63,339.86				
S	98	00	0000	2	4	1	6		Transferencias corrientes a asociaciones												63,339.86				63,339.86	63,339.86				
S	98	00	0000	2	4	1	6	01	Transferencias corrientes a asociaciones	4510	30	9995	102								63,339.86				63,339.86	63,339.86				
													TOTAL RD\$	17,281,303.32	6,452,017.59	1,153,590.68	1,153,590.68	7,605,608.27	9,675,695.02											

Preparado por 



Revisado por 



Aprobado por 



MINISTERIO DE HACIENDA
DIRECCION GENERAL DE PRESUPUESTO
EJECUCION DE LOS GASTOS Y APLICACIONES FINANCIERAS POR DESTINO DE FONDOS Y ESTRUCTURA PROGRAMATICA
CORRESPONDIENTE AL MES DE ABRIL DEL AÑO 2023

CODIGO DEL CAPITULO 7 3 2 2 DENOMINACION JUNTA MUNICIPAL DE LA GUAYIGA

Fondo	Destino de	Estructura				Clasificación del Gasto				Función	Fuente de Financiamen.	Fuente Específica	Organismo	Presupuesto				Ejecución del Gasto				Balance Disponible								
		Partida no Asig/Prog	Programa	Proyecto	Ac/Obra	Inst. Recept. SNIP	Tipo	Objeto	Cuenta					Sub-Cta	Auditar	Denominación del Gasto	14	15	16	17	18		19	20 = 18 + 6 - 19	21	22	23	24	25 = 21 + 23	26 = 20 - 26
I		01													2,703,520.45		2,703,520.45	205,618.64	25,000.00	25,000.00	25,000.00	230,618.64		2,472,901.81						
I		01	00	0003						Normas, Políticas y Administración A	0000				2,302,609.09		2,302,609.09	30,000.00	25,000.00	25,000.00	55,000.00		2,247,609.09							
I		01	00	0003		2	6			BIENES MUEBLES, INMUEBLES E					2,302,609.09		2,302,609.09	30,000.00	25,000.00	25,000.00	55,000.00		2,247,609.09							
I		01	00	0003		2	6	4		VEHICULOS Y EQUIPO DE TRANSI					2,102,609.09		2,102,609.09				55,000.00		2,247,609.09							
I		01	00	0003		2	6	4	1	Automóviles y camionetas					2,102,609.09		2,102,609.09						2,102,609.09							
I		01	00	0003		2	6	4	1	Automóviles y camionetas	1101	30	9996	102	2,102,609.09		2,102,609.09						2,102,609.09							
I		01	00	0003		2	6	8		BIENES INTANGIBLES					200,000.00		200,000.00	30,000.00	25,000.00	25,000.00	55,000.00		145,000.00							
I		01	00	0003		2	6	8	9	Otros activos intangibles					200,000.00		200,000.00	30,000.00	25,000.00	25,000.00	55,000.00		145,000.00							
I		01	00	0003		2	6	8	9	Otros activos intangibles	1101	20	1955	100	200,000.00		200,000.00	30,000.00	25,000.00	25,000.00	55,000.00		145,000.00							
I		01	00	0004						Servicios Administrativos y Financie	0000				400,911.36		400,911.36	175,618.64			175,618.64		225,292.72							
I		01	00	0004		2	2			CONTRATACIÓN DE SERVICIOS					30,911.36		30,911.36						30,911.36							
I		01	00	0004		2	2	8		OTROS SERVICIOS NO INCLUIDOS					30,911.36		30,911.36						30,911.36							
I		01	00	0004		2	2	8	2	Comisiones y gastos bancarios					30,911.36		30,911.36						30,911.36							
I		01	00	0004		2	2	8	2	Comisiones y gastos bancarios	1102	20	1955	100	30,911.36		30,911.36						30,911.36							
I		01	00	0004		2	6			BIENES MUEBLES, INMUEBLES E					370,000.00		370,000.00	175,618.64			175,618.64		194,381.36							
I		01	00	0004		2	6	1		MOBILIARIO Y EQUIPO					250,000.00		250,000.00	143,500.00			143,500.00		106,500.00							
I		01	00	0004		2	6	1	1	Muebles de oficina y estantería					150,000.00		150,000.00	43,500.00			43,500.00		106,500.00							
I		01	00	0004		2	6	1	1	Muebles de oficina y estantería	1101	20	1955	100	150,000.00		150,000.00	43,500.00			43,500.00		106,500.00							
I		01	00	0004		2	6	1	3	Equipo computacional					100,000.00		100,000.00	100,000.00			100,000.00		106,500.00							
I		01	00	0004		2	6	1	3	Equipo computacional	1101	20	1955	100	100,000.00		100,000.00	100,000.00			100,000.00		106,500.00							
I		01	00	0004		2	6	8		BIENES INTANGIBLES					120,000.00		120,000.00	32,118.64			32,118.64		87,881.36							
I		01	00	0004		2	6	8	3	Programas de informática y base de dati					120,000.00		120,000.00	32,118.64			32,118.64		87,881.36							
I		01	00	0004		2	6	8	3	Programas de informática	1102	20	1955	100	120,000.00		120,000.00	32,118.64			32,118.64		87,881.36							
I		11								Obras Públicas Municipales					6,528,692.91		17,091,991.13	2,383,737.23		575,045.00	575,045.00	2,958,782.23		14,133,208.96						

1	11	05	0052		2	7	2	7	Obras urbanísticas							1,800,000.00				1,800,000.00					1,800,000.00
I	11	05	0052		2	7	2	01	Obras urbanísticas	4302	20	1955	100			1,800,000.00				1,800,000.00					1,800,000.00
I	11	07	0000						Const. Infraestructuras Culturales, E												10,563,298.22				10,563,298.22
I	11	07	0051						Construcción Funeraria Municipal	0000											10,563,298.22				10,563,298.22
I	11	07	0051		2	7			OBRAS												10,563,298.22				10,563,298.22
I	11	07	0051		2	7	1		OBRAS EN EDIFICACIONES												10,563,298.22				10,563,298.22
I	11	07	0051		2	7	1	2	Obras para edificación no residencial												10,563,298.22				10,563,298.22
I	11	07	0051		2	7	1	2	01	Obras para edificación no residencial	4305	40	9992	103							10,563,298.22				10,563,298.22
I	11	15	0051		2	7	2	8	01	Obras en cementerios	0000	10	0100	100							10,563,298.22				10,563,298.22
I	11	99	0051						Presupuesto participativo	0000						1,700,000.00				1,700,000.00					1,700,000.00
I	11	99	0051		2	7			OBRAS							1,700,000.00				1,700,000.00					1,700,000.00
I	11	99	0051		2	7	2		INFRAESTRUCTURA							1,700,000.00				1,700,000.00					1,700,000.00
I	11	99	0051		2	7	2	4	Infraestructura terrestre y obras anexas							1,700,000.00				1,700,000.00					1,700,000.00
I	11	99	0051		2	7	2	4	01	Infraestructura terrestre y obras anexas	2601	20	1955	100		1,700,000.00				1,700,000.00					1,700,000.00
I	12								Gestión y Administración de Servicios							2,000,000.00				2,000,000.00					2,000,000.00
I	12	00	0003						Manejo de Residuos Sólidos	0000						2,000,000.00				2,000,000.00					2,000,000.00
I	12	00	0003		2	3			MATERIALES Y SUMINISTROS							2,000,000.00				2,000,000.00					2,000,000.00
I	12	00	0003		2	3	7		COMBUSTIBLES, LUBRICANTES, P							2,000,000.00				2,000,000.00					2,000,000.00
I	12	00	0003		2	3	7	1	Combustibles y lubricantes							2,000,000.00				2,000,000.00					2,000,000.00
I	12	00	0003		2	3	7	1	02	Gasoil	3202	20	1955	100		2,000,000.00				2,000,000.00					2,000,000.00
I	12	00	0003		2	6			BIENES MUEBLES, INMUEBLES F							10,938,221.80				10,938,221.80					10,938,221.80
I	12	00	0003		2	6	4		VEHICULOS Y EQUIPO DE TRANSI							10,938,221.80				10,938,221.80					10,938,221.80
I	12	00	0003		2	6	4	1	Automóviles y camionetas							10,938,221.80				10,938,221.80					10,938,221.80
I	12	00	0003		2	6	4	1	01	Automóviles y camionetas	3202	10	0100	100		10,938,221.80				10,938,221.80					10,938,221.80
I	96	00							Deuda Pública y Otras Operaciones F							918,874.74				918,874.74					918,874.74
I	96	00	0001						Amortización de Prestamos y Pago de	0000						918,874.74				918,874.74					918,874.74
I	96	00	0001		4				APLICACIONES FINANCIERAS							918,874.74				918,874.74					918,874.74
I	96	00	0001		4	2			DISMINUCION DE PASIVOS							918,874.74				918,874.74					918,874.74
I	96	00	0001		4	2	1		Disminución de pasivos corrientes							918,874.74				918,874.74					918,874.74
I	96	00	0001		4	2	1	1	Disminución de cuentas por pagar de co							2,869,634.50				2,869,634.50					2,869,634.50
I	96	00	0001		4	2	1	1	01	Disminución de cuentas por pagar de co	0000	10	0100	100		2,869,634.50				2,869,634.50					2,869,634.50
I	96	00	0001		4	2	1	3	Disminución de prestamos de corto plaz							918,874.74				918,874.74					918,874.74
I	96	00	0001		4	2	1	3	01	Disminución de prestamos de corto plaz	0000	30	9996	102		918,874.74				918,874.74					918,874.74


Preparado por

TOTAL RD\$ 13,851,088.10 13,807,856.30 38,222,242.62 4,685,538.73 600,045.00 600,045.00 5,285,583.73 32,936,658.85


Revisado por


Aprobado por



MINISTERIO DE HACIENDA
DIRECCION GENERAL DE PRESUPUESTO
EJECUCION DE LOS GASTOS Y APLICACIONES FINANCIERAS POR DESTINO DE FONDOS Y ESTRUCTURA PROGRAMATICA
CORRESPONDIENTE AL MES DE ABRIL DEL AÑO 2023

CODIGO DEL CAPITULO 7 3 2 2 **DENOMINACION JUNTA MUNICIPAL DE LA GUAYIGA**

Fecha: 24/07/2023

Destino de Fondo	Partida no Asig/Prog	Programa	Proyecto	Act/Obra	Institución	Recept. SNIP	Tipo	Objeto	Cuenta	Sub-Cta	Auxiliar	Clasificación del Gasto				Función	Fuente de Financiamien.	Fuente Especifica	Organismo	Presupuesto			Ejecución del Gasto				Balance Disponible	
												13	14	15	16					17	18	19	20 = 18 + 6 - 19	21	22	23		24
E	01											Normas, Políticas y Administración A															22,300.00	
E	01	00	0004									Servicios Administrativos y Financie	0000														22,300.00	
E	01	00	0004			2	2					CONTRATACIÓN DE SERVICIOS															22,300.00	
E	01	00	0004			2	2	8				OTROS SERVICIOS NO INCLUIDOS															22,300.00	
E	01	00	0004			2	2	8	2			Comisiones y gastos bancarios															22,300.00	
E	01	00	0004			2	2	8	2	01		Comisiones y gastos bancarios															22,300.00	
E	14											Gestión y Administración de Servicio	1101	20	1955	100												22,300.00
E	14	00	0002									Educación y Formación Integral	0000														1,644,842.74	
E	14	00	0002			2	1					REMUNERACIONES Y CONTRIBI															486,358.91	
E	14	00	0002			2	1					REMUNERACIONES															16,000.00	
E	14	00	0002			2	1	1	01			Sueldos fijos	4409	20	1955	100											16,000.00	
E	14	00	0002			2	1	1	4			Sueldo anual no.13															16,000.00	
E	14	00	0002			2	1	1	4	01		Sueldo anual no.13	4409	20	1955	100											16,000.00	
E	14	00	0002			2	3					MATERIALES Y SUMINISTROS															58,358.91	
E	14	00	0002			2	3	3				PRODUCTOS DE PAPEL, CARTON I															58,358.91	
E	14	00	0002			2	3	3	5			Textos de enseñanza															58,358.91	
E	14	00	0002			2	3	3	5	01		Textos de enseñanza	4409	20	1955	100											58,358.91	
E	14	00	0002			2	4					TRANSFERENCIAS CORRIENTES															220,000.00	
E	14	00	0002			2	4	1				TRANSFERENCIAS CORRIENTES A															220,000.00	
E	14	00	0002			2	4	1	4			Becas y viajes de estudios															220,000.00	
E	14	00	0002			2	4	1	4	01		Becas Nacionales	4409	20	1955	100											220,000.00	
E	14	00	0003									Prestaciones de Salud y Asistencia Pr	0000														501,000.00	
E	14	00	0003			2	1					REMUNERACIONES Y CONTRIBI															17,000.00	
E	14	00	0003			2	1					REMUNERACIONES															17,000.00	

E	14	00	0003	2	1	1	1	01	Sueldos fijos	4203	20	1955	100	204,000.00	204,000.00	68,000.00	24,000.00	24,000.00	24,000.00	92,000.00	112,000.00
E	14	00	0003	2	1	1	4		Sueldo anual no.13					17,000.00	17,000.00					17,000.00	
E	14	00	0003	2	1	1	4	01	Sueldo anual no.13	4203	20	1955	100	17,000.00	17,000.00						17,000.00
E	14	00	0003	2	4				TRANSFERENCIAS CORRIENTES					280,000.00	280,000.00	249,946.68	24,220.56	24,220.56	274,167.24	5,832.76	
E	14	00	0003	2	4	1			TRANSFERENCIAS CORRIENTES A					280,000.00	280,000.00	249,946.68	24,220.56	24,220.56	274,167.24	5,832.76	
E	14	00	0003	2	4	1	2		Ayudas y donaciones a personas					280,000.00	280,000.00	249,946.68	24,220.56	24,220.56	274,167.24	5,832.76	
E	14	00	0003	2	4	1	2	02	Ayudas y donaciones ocasionales a hog.	4203	30	9996	102	280,000.00	280,000.00	249,946.68	24,220.56	24,220.56	274,167.24	5,832.76	
E	14	00	0004						Fortalecimiento de la Equidad de Gen	0000				657,483.83	657,483.83	143,910.03	116,750.00	116,750.00	260,660.03	396,823.80	
E	14	00	0004	2	1				REMUNERACIONES Y CONTRIBU					20,000.00	20,000.00					20,000.00	
E	14	00	0004	2	1	1			REMUNERACIONES					20,000.00	20,000.00					20,000.00	
E	14	00	0004	2	1	1	1	01	Sueldos fijos	4508	20	1955	100	240,000.00	240,000.00	61,000.00	20,000.00	20,000.00	81,000.00	20,000.00	
E	14	00	0004	2	1	1	4		Sueldo anual no.13					20,000.00	20,000.00					20,000.00	
E	14	00	0004	2	1	1	4	01	Sueldo anual no.13	4508	20	1955	100	20,000.00	20,000.00					20,000.00	
E	14	00	0004	2	4				TRANSFERENCIAS CORRIENTES					397,483.83	397,483.83	143,910.03	116,750.00	116,750.00	260,660.03	136,823.80	
E	14	00	0004	2	4	1			TRANSFERENCIAS CORRIENTES A					397,483.83	397,483.83	143,910.03	116,750.00	116,750.00	260,660.03	136,823.80	
E	14	00	0004	2	4	1	2		Ayudas y donaciones a personas					397,483.83	397,483.83	143,910.03	116,750.00	116,750.00	260,660.03	136,823.80	
E	14	00	0004	2	4	1	2	02	Ayudas y donaciones ocasionales a hog.	4508	20	1955	100	146,643.83	146,643.83	31,740.55	116,750.00	116,750.00	31,740.55	114,903.28	
E	14	00	0004	2	4	1	2	02	Ayudas y donaciones ocasionales a hog.	4508	30	9996	102	250,840.00	250,840.00	112,169.48	116,750.00	116,750.00	228,919.48	21,920.52	
E	96	00							Deuda Pública y Otras Operaciones F					3,435.00	3,435.00					3,435.00	
E	96	00	0001						Amortización de Prestamos y Pago de	0000				3,435.00	3,435.00					3,435.00	
E	96	00	0001	4					APLICACIONES FINANCIERAS					3,435.00	3,435.00					3,435.00	
E	96	00	0001	4	2				DISMINUCION DE PASIVOS					3,435.00	3,435.00					3,435.00	
E	96	00	0001	4	2	1			Disminucion de pasivos corrientes					3,435.00	3,435.00					3,435.00	
E	96	00	0001	4	2	1	1		Disminucion de cuentas por pagar de cc					3,435.00	3,435.00					3,435.00	
E	96	00	0001	4	2	1	1	01	Disminucion de cuentas por pagar de cc	0000	20	1955	100	3,435.00	3,435.00					3,435.00	
E	98	00							Administración de Contribuciones Es	0000				216,233.74	216,233.74					216,233.74	
E	98	00	0000	2	4				TRANSFERENCIAS CORRIENTES					216,233.74	216,233.74					216,233.74	
E	98	00	0000	2	4	1			TRANSFERENCIAS CORRIENTES A					216,233.74	216,233.74					216,233.74	
E	98	00	0000	2	4	1	6		Transferencias corrientes a asociaciones					216,233.74	216,233.74					216,233.74	
E	98	00	0000	2	4	1	6	01	Transferencias corrientes a asociaciones	1102	20	1955	100	216,233.74	216,233.74					216,233.74	
										TOTAL RD\$				1,886,811.48	1,886,811.48	587,856.71	209,970.56	207,972.60	797,827.27	1,088,984.21	

Preparado por  Revisado por  Aprobado por 

MUNICIPALIDAD DE LA GUAYIGA • 05-05-2018
 MUNICIPALIDAD DE LA GUAYIGA • 05-05-2018
 MUNICIPALIDAD DE LA GUAYIGA • 05-05-2018

DIRECTOR (A)
 PEDRO PÉREZ

2 Hora: 10:14:20A

**MINISTERIO DE HACIENDA
DIRECCION GENERAL DE PRESUPUESTO
EJECUCION DE LOS GASTOS Y APLICACIONES FINANCIERAS POR DESTINO DE FONDOS Y ESTRUCTURA PROGRAMATICA
CORRESPONDIENTE AL MES DE ABRIL DEL AÑO 2023**

CODIGO DEL CAPITULO 7 3 2 2 **DENOMINACION** JUNTA MUNICIPAL DE LA GUAYIGA

Ejecución del Gasto																									
Destino de Fondo	Estructura		Clasificación del Gasto						Presupuesto			Ejecución del Gasto				Balance Disponible									
	Partida no	Programa	Proyecto	Act/Obra	Institución	Recept.	SNIP	Tipo	Objeto	Cuenta	Sub-Cta	Auxiliar	Función	Fuente de Financiamen.	Fuente Especifica		Organismo Financidor	Presupuesto Original Año Actual	Modificaciones	Vigente	Acumulado Anterior	Compromiso	Devengado	Pagado	Devengado a la Fecha
1	2	3	4	5	6	7	8	9	10	11	12	13	14	15	16	17	18	19	20 = 18 + 6 - 19	21	22	23	24	25 = 21 + 23	26 = 20 - 25
												Gastos de Personal					14,151,084.10		14,890,552.45	2,904,792.33		883,070.00	767,131.76	3,787,862.33	11,102,690.17
												Servicios Personales					17,281,303.32		17,281,303.32	6,452,017.59		1,153,590.68	1,147,258.90	7,605,608.27	9,675,695.04
												Inversión					13,851,088.10		38,222,242.62	4,685,538.73		600,045.00	600,045.00	5,285,583.73	32,936,658.85
												Educación, Salud y Genero					1,886,811.48		1,886,811.48	587,856.71		209,970.56	207,972.60	797,827.27	1,088,984.21
TOTAL GENERAL TODAS LAS CUENTAS RD\$																	47,170,287.00		72,280,909.87	14,630,205.36		2,846,676.24	2,722,408.26	17,476,881.60	54,804,028.27

Fecha: 24/07/2023

MINISTERIO DE HACIENDA
DIRECCION GENERAL DE PRESUPUESTO
EJECUCION FINANCIERA MENSUAL DE LOS PROYECTOS Y OBRAS
CORRESPONDIENTE AL MES DE ABRIL DEL AÑO 2023

CODIGO DEL CAPITULO 7 3 2 2
DENOMINACION JUNTA MUNICIPAL DE LA GUAYIGA

Fecha: 24/07/2023

1 Proyecto	2 Obras	3 SNIP	4 Ubicac. Geogr.	5 Denominación	6 PM	7 Modalidad de Contrato	8 Costo Total de la Obra	9 Ejecutado (Devengado) años anteriores	10 Pagado años anteriores	11 = 9 - 10 Pendiente por pagar	Presupuesto del año				Ejecución Financiera Mensual			19 = 10+17+18 Total Gral. Pagado	20 = 8 - 19 Monto Pendiente de pago
											12 Original	13 Modificación + o -	14 = 12 + 6 - 13 Actual	15 Pagado Meses Anteriores	16 Pagado en el Mes	17 = 15 + 16 Pagado Acumulado A la Fecha			
01				Construcción de Vías de Comunicación y Conexos Aceras y contenes casco urbano							1,000,000.00		1,000,000.00	975,244.18		975,244.18		975,244.18	24,755.82
02				Reparación y Acondicionamiento de Vías de Comun							1,000,000.00		1,000,000.00	975,244.18		975,244.18		975,244.18	24,755.82
03				Construcción de Instalaciones Deportivas															
04				Reparación de Instalaciones Deportivas															
05				Construcción Instalaciones Recreativas							2,997,390.91		2,997,390.91						2,997,390.91
0051				Construcción parque Palamara							1,197,390.91		1,197,390.91						1,197,390.91
0052				Construcción parque Los Garcías							1,800,000.00		1,800,000.00						1,800,000.00
06				Reparación Instalaciones Recreativas															
07				Const. Infraestructuras Culturales, Educativas y Re															
0051				Construcción Funeraria Municipal															
08				Reparación, Infraestructuras Culturales, Educativa															
09				Reparación Infraestructuras de Salud															
10				Reparación Infraestructuras de Salud															
11				Construcción Instalación de Infraestructuras Urban															
12				Reparación Infraestructuras Urbanísticas															
13				Construcción Edificaciones Municipales															
14				Reparación Edificaciones Municipales															
15				Construcción en Cementerios															
0051				Construcción Cementerio															
16				Reparación en Cementerios															

REPORTE ANEXO

**RESUMEN EJECUCION MENSUAL DEL GASTO POR FONDOS Y ORIGEN DEL FINANCIAMIENTO
CORRESPONDIENTE AL MES DE ABRIL DEL AÑO 2023**

CODIGO DEL CAPITULO **7 3 2 2**

DENOMINACION **JUNTA MUNICIPAL DE LA GUAYIGA**

Fecha: 24/07/2023

Nombre de la Cuenta	Fuente de Financiamien.	Fuente Especifica	Organismo Financiador	Ejecución del Gasto	
				Devengado	Pagado
Gasto Personal	20	1955	100	616,120.00	507,861.96
Gasto Personal	30	9996	102	266,950.00	259,269.80
Servicios Municipales	20	1955	100	1,068,017.42	1,061,685.64
Servicios Municipales	30	9995	102	8,903.26	8,903.26
Servicios Municipales	30	9996	102	76,670.00	76,670.00
Inversión	20	1955	100	177,589.08	177,589.08
Inversión	30	9996	102	422,455.92	422,455.92
Educación, Genero y Salud	20	1955	100	69,000.00	67,002.04
Educación, Genero y Salud	30	9996	102	140,970.56	140,970.56
TOTAL RD\$				2,846,676.24	2,722,408.26


Preparado por


Revisado por


Aprobado por



**RESUMEN EJECUCION MENSUAL DEL GASTO POR ORIGEN DEL FINANCIAMIENTO
CORRESPONDIENTE AL MES DE ABRIL DEL AÑO 2023**

CODIGO DEL CAPITULO **7 3 2 2** Fecha: 24/07/2023
DENOMINACION **JUNTA MUNICIPAL DE LA GUAYIGA**

Fuente de Financiamien.	Fuente Especifica	Organismo Financiador	Ejecución del Gasto	
			34% Complete	Pagado
20	1955	100	1,930,726.50	1,814,138.72
30	9995	102	8,903.26	8,903.26
30	9996	102	907,046.48	899,366.28
TOTAL RD\$			2,846,676.24	2,722,408.26


Preparado por


Revisado por


Aprobado por



REPORTE ANEXO

**RESUMEN EJECUCION MENSUAL DEL GASTO POR FONDOS Y FUNCION
CORRESPONDIENTE AL MES DE ABRIL DEL AÑO 2023**

CODIGO DEL CAPITULO **7 3 2 2**

DENOMINACION **JUNTA MUNICIPAL DE LA GUAYIGA**

Fecha: 24/07/2023

Nombre de la Cuenta	Función	Ejecución del Gasto	
		Devengado	Pagado
Gasto Personal	1101	381,386.67	292,277.00
Gasto Personal	1102	297,883.33	278,734.96
Gasto Personal	1401	56,000.00	54,417.04
Gasto Personal	2503	79,800.00	73,702.76
Gasto Personal	3299	68,000.00	68,000.00
Servicios Municipales	0	53,650.00	53,650.00
Servicios Municipales	1101	64,020.00	64,020.00
Servicios Municipales	1102	389,504.53	389,504.53
Servicios Municipales	3202	363,503.26	357,171.48
Servicios Municipales	3204	23,000.00	23,000.00
Servicios Municipales	4510	259,912.89	259,912.89
Inversión	1101	25,000.00	25,000.00
Inversión	2503	575,045.00	575,045.00
Educación, Genero y Salud	4203	48,220.56	48,220.56
Educación, Genero y Salud	4409	25,000.00	25,000.00
Educación, Genero y Salud	4508	136,750.00	134,752.04
TOTAL RD\$		2,846,676.24	2,722,408.26

Preparado por

Revisado por

Aprobado por

**RESUMEN EJECUCION MENSUAL DEL GASTO POR FUNCION
CORRESPONDIENTE AL MES DE ABRIL DEL AÑO 2023**

CODIGO DEL CAPITULO **7 3 2 2**

Fecha: 24/07/2023

DENOMINACION **JUNTA MUNICIPAL DE LA GUAYIGA**

Función	Ejecución del Gasto	
	Devengado	Pagado
0	53,650.00	53,650.00
1101	470,406.67	381,297.00
1102	687,387.86	668,239.49
1401	56,000.00	54,417.04
2503	654,845.00	648,747.76
3202	363,503.26	357,171.48
3204	23,000.00	23,000.00
3299	68,000.00	68,000.00
4203	48,220.56	48,220.56
4409	25,000.00	25,000.00
4508	136,750.00	134,752.04
4510	259,912.89	259,912.89
TOTAL RD\$	2,846,676.24	2,722,408.26


Preparado por


Revisado por


Aprobado por



REPORTE ANEXO

JUNTA MUNICIPAL DE LA GUAYIGA
 Calle Hato Nuevo #39, La Guayiga
 Telefono(s) (809)331-4434 - (809)331-4681 Fax (000)000-0000
 RNC: 430044662

**PRESUPUESTO Y EJECUCION DEL GASTO POR ESTRUCTURA PROGRAMATICA
 CORRESPONDIENTE AL MES DE ABRIL DEL AÑO 2023**

Página: 1
 Fecha: 24/07/2023
 Hora: 10:19:51AM




Partidas no Asignadas a Programas	Programa	Proyecto	Act./Obra	Denominación	Unidad Responsable	Función	Presupuestado	Devengado	Pagado
	01	00		Normas, Políticas y Administración Municipal			20,434,624.13	1,157,794.53	1,049,836.49
	01	00	0001	Normas y Seguirnientos	Consejo Municipal		2,004,456.40	129,000.00	103,552.61
	01	00	0003	Administración Municipal	Despacho del Alcalde		8,873,268.49	341,406.67	277,744.39
	01	00	0004	Servicios Administrativos y Financieros	Dirección Administrativa y Financiera		9,556,899.24	687,387.86	668,239.49
	11	00		Obras Públicas Municipales			7,527,983.65	654,845.00	648,747.76
	11	00	0001	Coordinación, Ejecución y Fiscalización de Obras	Oficina Técnica		3,530,562.74	654,845.00	648,747.76
	11	01		Construcción de Vías de Comunicación y Conexos	Obras Públicas		1,000,000.00		
	11	01	0051	Aceras y contenes casco urbano	Obras Públicas		1,000,000.00		
	11	05		Construcción Instalaciones Recreativas	Obras Públicas		2,997,390.91		
	11	05	0051	Construcción parque Palamara	Obras Públicas		1,197,390.91		
	11	05	0052	Construcción parque Los Garcías	Obras Públicas		1,800,000.00		
	11	99	0051	Presupuesto participativo	Obras Públicas		1,700,000.00		
	12	00		Gestión y Administración de Servicios Públicos			12,114,611.09	487,503.26	479,588.52
	12	00	0002	Ornato y Saneamiento de Calles, Plazas y Parques	Dirección de Ornatos y Parques		832,092.80	68,000.00	68,000.00
	12	00	0003	Máximo de Residuos Sólidos	Dirección de Limpieza		10,317,290.54	363,503.26	357,171.48
	12	00	0006	Seguridad y Vigilancia Ciudadana	Dirección de Policía Municipal		765,227.75	56,000.00	54,417.04
	13	00		Saneamiento Ambiental y Foresta			326,893.60	23,000.00	23,000.00
	13	00	0001	Preservación del Medio Ambiente y Control Ecológico	Dirección de Medio Ambiente y Recursos Nat		326,893.60	23,000.00	23,000.00
	14	00		Gestión y Administración de Servicios Sociales			3,016,998.62	469,883.45	467,883.49
	14	00	0001	Asistencia Social	Dirección de Asistencia Social		1,372,155.88	259,912.89	259,912.89
	14	00	0002	Educación y Formación Integral	Dirección de Educación		486,358.91	25,000.00	25,000.00
	14	00	0003	Prestaciones de Salud y Asistencia Primaria	Dirección de Salud		501,000.00	48,220.56	48,220.56
	14	00	0004	Fortalecimiento de la Equidad de Género	Dirección de Género		657,483.83	136,750.00	134,752.04
96		00		Deuda Pública y Otras Operaciones Financieras			1,769,632.31	53,650.00	53,650.00
96		00	0001	Amortización de Prestamos y Pago de Intereses			1,769,632.31	53,650.00	53,650.00
98		00		Administración de Contribuciones Especiales (Transf. Privadas)			279,573.60		

REPORTE ANEXO

JUNTA MUNICIPAL DE LA GUAYIGA
 Calle Hato Nuevo #39, La Guayiga
 Telefono(s) (809)331-4434 - (809)331-4681 Fax (000)000-0000
 RNC: 43004662

**PRESUPUESTO Y EJECUCION DEL GASTO POR ESTRUCTURA PROGRAMATICA
 CORRESPONDIENTE AL MES DE ABRIL DEL AÑO 2023**

Página: 2
 Fecha: 24/07/2023
 Hora: 10:19:51AM

Partidas no Asignadas a Programas	Programa	Proyecto	Act./Obra	Denominación	Unidad Responsable	Función	Presupuestado	Devengado	Pagado
					 (Revisado por)		47,170,287.00	2,846,676.24	2,722,408.26
					 Preparado por				
					 Aprobado por DIRECTOR (A) MUNICIPIO PEDRO BRANCO, PROV. S.D. LA GUAYIGA				



**MINISTERIO DE HACIENDA
DIRECCION GENERAL DE PRESUPUESTO
RESUMEN DE EJECUCION DEL GASTO POR PROGRAMA Y OBJETO DEL GASTO
CORRESPONDIENTE AL MES DE ABRIL DEL AÑO 2023**


Etapas: Devengado

Fecha: 24/07/2023
Hora: 10:21:15AM
Usuario:
Página: 1

CODIGO 7 3 2 2 INSTITUCION: JUNTA MUNICIPAL DE LA GUA YIGA

Prog. No.	1	2	3	4	5	6	7	8	9	10	11
	Personales	Personales	Personales	Materiales y Suministros	Transferencias Corrientes	Transferencias de Capital	Activos no Financieros	Activos Financieros	Pasivos Financieros	Gastos Financieros	TOTAL RD\$
01	616,120.00	457,194.53	59,480.00				25,000.00				1,157,794.53
11	79,800.00	569,045.00	6,000.00								654,845.00
12	418,600.00	60,000.00	8,903.26								487,503.26
13	23,000.00										23,000.00
14	69,000.00		400,883.45								469,883.45
96										53,650.00	53,650.00
TOTAL RD\$	1,206,520.00	1,086,239.53	74,383.26	400,883.45	25,000.00	53,650.00	2,846,676.24				

Preparado por 

Revisado por 

Aprobado por 

