

**JUNTA DE DISTRITO MUNICIPAL DE  
LA GUAYIGA**

**INFORME FINANCIERO CORRESPONDIENTE AL  
MES DE MARZO DEL AÑO 2023**

**JUNTA DE DISTRITO MUNICIPAL DE  
LA GUAYIGA**

**ESTADO DE EJECUCION PRESUPUESTARIA DE LOS INGRESOS  
AL MES DE MARZO DEL AÑO 2023**

MINISTERIO DE HACIENDA  
DIRECCION GENERAL DE PRESUPUESTO  
EJECUCION DE LOS INGRESOS Y FUENTES DE FINANCIAMIENTO  
CORRESPONDIENTE AL MES DE MARZO DEL AÑO 2023


IO DEL CAPITULO 7 3 2 2

WINACION JUNTA MUNICIPAL DE LA GUAYIGA

Fecha: 3/04/2023

Cuenta	Auxiliar	Concepto Definición	Clasificador de Ingresos	Entidad	Orígande	Fuente de	Fuente Específica	Organism.	Presupuesto			Percebido		
									Original	Modificaciones	Vigentes	Acumulado Anterior	Realizado en el Mes	Acumulado A la Fecha
3	4	6	7	8	9	10	11	12	13 = 11 + 6 - 12	14	15	16 = 14 + 15	17 = 13 - 16	
		IMPUESTOS					10,271,000.00		10,271,000.00	5,804,209.52	12,628,897.55	18,432,907.07	(8,161,907.07)	
4		IMPUESTOS INTERNOS SOBRE MERCANCIAS Y SERVICIOS					1,471,000.00		1,471,000.00				1,471,000.00	
4	3	IMPUESTOS AL USO DE BIENES Y SERVICIOS					1,471,000.00		1,471,000.00				1,471,000.00	
4	3	18 Anuncios, muestras y carteles	30	9998	102		1,000,000.00		1,000,000.00				1,000,000.00	
4	3	23 Mercado móvil (chimi, hot dog y otros)	30	9998	102		1,000.00		1,000.00				1,000.00	
4	3	32 Espectáculos públicos con o sin boleta de entrada	30	9998	102		50,000.00		50,000.00				50,000.00	
4	3	38 Instalación envasadora de gas y estaciones de combustibles	30	9998	102		420,000.00		420,000.00				420,000.00	
9		IMPUESTOS DIVERSOS					8,800,000.00		8,800,000.00	5,804,209.52	12,628,897.55	18,432,907.07	(9,632,907.07)	
9	1	IMPUESTOS DIVERSOS					8,800,000.00		8,800,000.00	5,804,209.52	12,628,897.55	18,432,907.07	(9,632,907.07)	
9	1	03 Compensación sobre el pago de facturación, energía eléctrica 3%	30	9998	102		4,000,000.00		4,000,000.00				4,000,000.00	
9	1	04 Otros arbitrios diversos	30	9998	102		1,800,000.00		1,800,000.00		72,000.00	72,000.00	1,728,000.00	
9	1	99 Otros impuestos diversos	30	9998	102		3,000,000.00		3,000,000.00	5,804,209.52	12,556,897.55	18,360,907.07	(16,360,907.07)	
		TRANSFERENCIAS					33,899,287.00		33,899,287.00				33,899,287.00	
1		TRANSFERENCIAS CORRIENTES					23,729,500.90		23,729,500.90				23,729,500.90	
1	5	TRANSFERENCIAS CORRIENTES RECIBIDAS POR LOS AYUNTAMI					23,729,500.90		23,729,500.90				23,729,500.90	
1	5	03 Ordinaria según Ley	0202	20	1955	100	23,729,500.90		23,729,500.90				23,729,500.90	
2		TRANSFERENCIAS DE CAPITAL					10,169,786.10		10,169,786.10				10,169,786.10	
2	5	TRANSFERENCIAS DE CAPITAL RECIBIDAS POR LOS AYUNTAMI					10,169,786.10		10,169,786.10				10,169,786.10	
2	5	03 Ordinaria según Ley	0202	20	1955	100	10,169,786.10		10,169,786.10				10,169,786.10	
		INGRESOS POR CONTRAPRESTACION					3,000,000.00		3,000,000.00	270,050.00	254,900.00	524,950.00	2,475,050.00	
1	3	VENTAS DE BIENES Y SERVICIOS					3,000,000.00		3,000,000.00	270,050.00	254,900.00	524,950.00	2,475,050.00	
1	3	TASAS					3,000,000.00		3,000,000.00	270,050.00	254,900.00	524,950.00	2,475,050.00	
1	3	14 Inhumación y exhumación	30	9995	102		500,000.00		500,000.00				500,000.00	
1	3	20 Recolección desechos sólidos	30	9995	102		2,500,000.00		2,500,000.00	270,050.00	254,900.00	524,950.00	1,975,050.00	

TOTAL RD\$ 47,170,287.00 12,883,697.66 18,957,857.07 28,212,429.93

  
Preparado por



  
Revisado por



  
Aprobado por



**JUNTA DE DISTRITO MUNICIPAL DE  
LA GUAYIGA**

**REPORTE DE RECIBOS DE CAJA  
AL MES DE MARZO DEL AÑO 2023**

# JUNTA DE DISTRITO MUNICIPAL DE LA GUAYIGA

## REPORTE DE RECIBOS DE CATA AL MES DE MARZO DEL AÑO 2023

FECHA	# RECIBO	CONTRIBUYENTE	CLASIFICADOR	MONTO
2/03/2023	2300107	LIGA MUNICIPAL DOMINICANA	119199	10,563,298.22
3/03/2023	2300108	K-CHE GOMAS SRL	151320	1,000.00
3/03/2023	2300109	PUERTA DEL CIELO SRL	151320	15,000.00
3/03/2023	2300110	FABRICA DE BIZCOCHO DYDY	151320	1,000.00
3/03/2023	2300111	PLASTICOS IDEALES	151320	8,000.00
3/03/2023	2300112	SPEEWAR CARD WASH	151320	1,500.00
3/03/2023	2300113	PROC. DE GRABOS MAGUANA	151320	3,000.00
3/03/2023	2300114	PAMEL ACOSTA	119199	200.00
3/03/2023	2300115	PRICILA	119199	400.00
3/03/2023	2300116	ESTEFANY VENTURA	119199	600.00
3/03/2023	2300117	GRUPO ALMONTE MAXI G A M SRL	119199	160,000.00
9/03/2023	2300118	KARO FOAM SRL	151320	7,000.00
9/03/2023	2300119	YUBERE PEÑA	119199	20,000.00
9/03/2023	2300120	RAYNERIS NAVARRO	119199	1,500.00
9/03/2023	2300121	LOURDE RIVERA	119199	4,700.00
9/03/2023	2300122	GRUPO ALMONTE MAXI G A M SRL	119199	640,000.00
9/03/2023	2300123	HIERROCA	151320	6,000.00
10/03/2023	2300124	CARY INDUSTRIAL S.A	151320	7,000.00
10/03/2023	2300125	ALPA IMPORT SRL	151320	10,000.00
10/03/2023	2300126	PLAZA PABLO MELLA MORALES	119199	215,000.00
13/03/2023	2300127	MAXIMILIO ALMONTE	151320	2,000.00
13/03/2023	2300128	NOVALUM	151320	5,000.00
13/03/2023	2300129	DARIO CONTRERA	119199	400.00
13/03/2023	2300130	PLASTIDEL PLASTICOS IDEALES	151320	21,500.00
14/03/2023	2300131	GRANJA JOCELYN SRL	151320	10,000.00
14/03/2023	2300132	GRANJA JOCELYN SRL	151320	10,000.00
14/03/2023	2300133	KARO FOAM SRL	151320	7,000.00
14/03/2023	2300134	PICA POLLO GUAYIGA	151320	500.00
2/03/2023	2300135	EDESUR DOMINICANA	119199	706,699.33
16/03/2023	2300137	LAGUNA GOLF CLUB	151320	14,000.00
16/03/2023	2300138	ALMATIL SRL	151320	5,000.00
16/03/2023	2300139	ALMATIL SRL	151320	15,000.00
16/03/2023	2300140	ALMATIL SRL	151320	10,000.00
16/03/2023	2300141	DOMINICAN EQUIPMENT	151320	2,000.00
16/03/2023	2300142	RICARDA ADAMES	119199	2,000.00
16/03/2023	2300143	NESPLAS	151320	8,000.00
16/03/2023	2300144	NESPLAS	151320	8,000.00
16/03/2023	2300145	CONTRATISTA CIVILES Y MECANICOS	151320	18,000.00
16/03/2023	2300146	CERARTEC S.A	119199	158,500.00

## JUNTA DE DISTRITO MUNICIPAL DE LA GUAYIGA

### REPORTE DE RECIBOS DE CAJA AL MES DE MARZO DEL AÑO 2023

FECHA	# RECIBO	CONTRIBUYENTE	CLASIFICADOR	MONTO
16/03/2023	2300147	ASOCIACION DE CAMIONES ACAPA	151320	1,000.00
16/03/2023	2300148	ZUNILDA	151320	9,400.00
21/03/2023	2300149	OSCAR RIVERA	119199	300.00
21/03/2023	2300150	HENERY CASTILLO	119199	300.00
21/03/2023	2300151	TANQUES ANTILLANOS	151320	8,000.00
21/03/2023	2300152	C. ALFREDO Y PUJOLS	151320	4,000.00
21/03/2023	2300153	CENTRO DE SERVICIO PERALTA	151320	1,500.00
21/03/2023	2300154	MULTI CEREALES SRL	151320	4,000.00
21/03/2023	2300155	PARQUE CEMENTERIO PUERTA DEL CIELO	151320	30,000.00
21/03/2023	2300156	EQUIMAX	119199	77,500.00
23/03/2023	2300157	JEFFY	119199	300.00
23/03/2023	2300158	VIGOMISA	151320	1,500.00
23/03/2023	2300159	PUERTA DEL CIELO	119104	72,000.00
23/03/2023	2300160	ELVIS ABAD	119199	5,000.00
<b>TOTAL GENERAL RECIBOS DE CAJA RDI</b>				<b>12,883,597.55</b>



**Contador (a)**



**Tesorero (a)**

**JUNTA DE DISTRITO MUNICIPAL DE  
LA GUAYIGA**

**ESTADO DE EJECUCION PRESUPUESTARIA DEL GASTO  
AL MES DE MARZO DEL AÑO 2023**



**MINISTERIO DE HACIENDA  
DIRECCION GENERAL DE PRESUPUESTO  
EJECUCION DE LOS GASTOS Y APLICACIONES FINANCIERAS POR DESTINO DE FONDOS Y ESTRUCTURA PROGRAMATICA  
CORRESPONDIENTE AL MES DE ABRIL DEL AÑO 2023**

Form. No. EP-02  
Aprobado por DIGEPRES

**CODIGO DEL CAPITULO 7 3 2 2 DENOMINACION JUNTA MUNICIPAL DE LA GUAYIGA**

Fecha: 3/04/2023

Destino de Fondo	Partida no Asig/Prog	Programa	Proyecto	Act/Obra	Institución	Recept.	SNIP	Estructura				Clasificación del Gasto				Ejecución del Gasto									
								Objeto	Cuenta	Sub-Cta	Auxiliar	Denominación del Gasto	Fuente de Tránsito	Tránsito	Tránsito	Tránsito	Presupuesto Original Año Actual	Modificaciones	Vigente	Acumulado Anterior	Compromiso	Devengado	Pagado	Devengado a la Fecha	Balance Disponible
1	2	3	4	5	6	7	8	9	10	11	12	13	14	15	16	17	18	19	20 = 18 + 0 - 19	21	22	23	24	25 = 21 + 23	26 = 20 - 25
P	01	00	0001									Normas, Políticas y Administración A	0000				11,554,502.81		11,554,502.81	697,592.33		23,150.00		720,742.33	10,833,760.48
P	01	00	0001									Normas y Segurimtos					1,932,456.40		1,932,456.40	31,500.00				31,500.00	1,900,956.40
P	01	00	0001				2	1				REMUNERACIONES Y CONTRIB					456,456.40		456,456.40	31,500.00				31,500.00	424,956.40
P	01	00	0001				2	1	1		01	REMUNERACIONES					103,000.00		103,000.00						103,000.00
P	01	00	0001				2	1	1	1	01	Sueldos fijos	1101	20	1955	100	1,236,000.00		1,236,000.00	312,000.00					924,000.00
P	01	00	0001				2	1	1	4		Sueldo anual no.13					103,000.00		103,000.00						103,000.00
P	01	00	0001				2	1	1	4	01	Sueldo anual no.13	1101	20	1955	100	103,000.00		103,000.00						103,000.00
P	01	00	0001				2	1	3			DEBITAS Y GASTOS DE REPRESENT					162,000.00		162,000.00	31,500.00					130,500.00
P	01	00	0001				2	1	3	2		Gastos de representación					162,000.00		162,000.00	31,500.00					130,500.00
P	01	00	0001				2	1	3	2	01	Gastos de representación en el país	1101	20	1955	100	162,000.00		162,000.00	31,500.00					130,500.00
P	01	00	0001				2	1	5			CONTRIBUCIONES A LA SEGURID/					191,456.40		191,456.40						191,456.40
P	01	00	0001				2	1	5	1		Contribuciones al seguro de salud					87,632.40		87,632.40						87,632.40
P	01	00	0001				2	1	5	1	01	Contribuciones al seguro de salud	1101	20	1955	100	87,632.40		87,632.40						87,632.40
P	01	00	0001				2	1	5	2		Contribuciones al seguro de pensiones					87,756.00		87,756.00						87,756.00
P	01	00	0001				2	1	5	2	01	Contribuciones al seguro de pensiones	1101	20	1955	100	87,756.00		87,756.00						87,756.00
P	01	00	0001				2	1	5	3		Contribuciones al seguro de riesgo labo					16,068.00		16,068.00						16,068.00
P	01	00	0001				2	1	5	3	01	Contribuciones al seguro de riesgo labo	1101	20	1955	100	16,068.00		16,068.00						16,068.00
P	01	00	0001				2	2				CONTRATACIÓN DE SERVICIOS					240,000.00		240,000.00						240,000.00
P	01	00	0001				2	2	3			VIÁTICOS					240,000.00		240,000.00						240,000.00
P	01	00	0001				2	2	3	1		Víáticos dentro del país					90,000.00		90,000.00						90,000.00
P	01	00	0001				2	2	3	1	01	Víáticos dentro del país	1101	20	1955	100	90,000.00		90,000.00						90,000.00
P	01	00	0001				2	2	3	2		Víáticos fuera del país					150,000.00		150,000.00						150,000.00
P	01	00	0001				2	2	3	2	01	Víáticos fuera del país	1101	20	1955	100	150,000.00		150,000.00						150,000.00
P	01	00	0003									Administración Municipal	0000				4,176,659.40		4,176,659.40	208,439.00					3,968,220.40



P.	01	00	0004							1102	30	9996	102	654,927.39	250,653.33			250,653.33			404,274.06
P.	01	00	0004											600,000.00	45,000.00			45,000.00			555,000.00
P.	01	00	0004											600,000.00	45,000.00			45,000.00			555,000.00
P.	01	00	0004											600,000.00							
P.	01	00	0004							1102	20	1955	100	600,000.00							
P.	01	00	0004							1102	20	1955	100		45,000.00						45,000.00
P.	01	00	0004											359,677.80							555,000.00
P.	01	00	0004											164,629.80							359,677.80
P.	01	00	0004							1102	20	1955	100	164,629.80							164,629.80
P.	01	00	0004											174,396.09							164,629.80
P.	01	00	0004							1102	20	1955	100	174,396.09							174,396.09
P.	01	00	0004											20,651.91							174,396.09
P.	01	00	0004											20,651.91							20,651.91
P.	01	00	0004							1102	20	1955	100	20,651.91							20,651.91
P.	01	00	0004											1,270,211.21	162,000.00						185,150.00
P.	01	00	0004											1,270,211.21	162,000.00						1,085,061.21
P.	01	00	0004											31,840.60							185,150.00
P.	01	00	0004							1102	20	1955	100	31,840.60							185,150.00
P.	01	00	0004											1,238,370.61							1,053,220.61
P.	01	00	0004							1102	30	9996	102	1,238,370.61							1,053,220.61
P.	11													999,260.74							999,260.74
P.	11	00	0001							0000				999,260.74							999,260.74
P.	11	00	0001											201,260.74							201,260.74
P.	11	00	0001											66,500.00							66,500.00
P.	11	00	0001							2503	30	9996	102	798,000.00	213,400.00						584,600.00
P.	11	00	0001											66,500.00							66,500.00
P.	11	00	0001							2503	20	1955	100	66,500.00							66,500.00
P.	11	00	0001											134,760.74							134,760.74
P.	11	00	0001											56,578.20							56,578.20
P.	11	00	0001							2503	20	1955	100	56,578.20							56,578.20
P.	11	00	0001											67,808.54							67,808.54
P.	11	00	0001							2503	20	1955	100	67,808.54							67,808.54
P.	11	00	0001											10,374.00							10,374.00
P.	11	00	0001							2503	20	1955	100	10,374.00							10,374.00
P.	12													1,597,320.55							1,597,320.55
P.	12	00	0002							0000				832,092.80							832,092.80
P.	12	00	0002											160,092.80							160,092.80



MINISTERIO DE HACIENDA  
DIRECCION GENERAL DE PRESUPUESTO  
EJECUCION DE LOS GASTOS Y APLICACIONES FINANCIERAS POR DESTINO DE FONDOS Y ESTRUCTURA PROGRAMATICA  
CORRESPONDIENTE AL MES DE ABRIL DEL AÑO 2023

CODIGO DEL CAPITULO 7 3 2 2 DENOMINACION JUNTA MUNICIPAL DE LA GUAYIGA

Fecha: 3/04/2023

Destino de Fondo	Partida no Asig/Prog	Programa	Proyecto	Act/Obra	Institución	Recept.	SNIP	Tipo	Clasificación del Gasto				Función	Fuente de Financiam.	Fuente Especifica	Organismo	Presupuesto				Ejecución del Gasto				
									Auxiliar	Sub-Cta	Cuenta	Objeto					Presupuesto Original	Modificaciones	Vigente	Acumulado Anterior	Compromiso	Devengado	Pagado	Devengado a la Fecha	Balance Disponible
1	2	3	4	5	6	7	8	9	10	11	12	13	14	15	16	17	18	19	20	21	22	23	24	25	26
S	01											Normas, Políticas y Administración	1101	20	1955	100	6,154,300.87		6,064,300.87	2,625,295.51			2,625,295.51	26 * 21 + 23	26 = 20 + 25
S	01	00	0001									Normas y Segulmientos	0302				72,000.00		72,000.00						3,439,005.36
S	01	00	0001				2	3				MATERIALES Y SUMINISTROS					72,000.00		72,000.00						72,000.00
S	01	00	0001				2	3	7			COMBUSTIBLES, LUBRICANTES, P					72,000.00		72,000.00						72,000.00
S	01	00	0001				2	3	7	1		Combustibles y lubricantes					72,000.00		72,000.00						72,000.00
S	01	00	0001				2	3	7	1	01	Gasolina	1101	20	1955	100	72,000.00		72,000.00						72,000.00
S	01	00	0003									Administración Municipal	0000				2,394,000.00		2,178,789.00	1,205,071.20			1,205,071.20		975,717.80
S	01	00	0003				2	2				CONTRATACIÓN DE SERVICIOS					2,286,000.00		2,070,789.00	1,191,300.70			1,191,300.70		879,488.30
S	01	00	0003				2	2	1			SERVICIOS BASICOS					792,000.00		666,789.00	157,820.66			157,820.66		508,968.34
S	01	00	0003				2	2	1	2		Servicios telefónico de larga distancia					792,000.00		666,789.00	157,820.66			157,820.66		508,968.34
S	01	00	0003				2	2	1	2	01	Servicios telefónico de larga distancia	1101	20	1955	100	792,000.00		666,789.00	157,820.66			157,820.66		508,968.34
S	01	00	0003				2	2	6			SEGUROS					150,000.00		150,000.00	12,514.99			12,514.99		137,485.01
S	01	00	0003				2	2	6	2		Seguro de bienes muebles					150,000.00		150,000.00	12,514.99			12,514.99		137,485.01
S	01	00	0003				2	2	6	2	01	Seguro de bienes muebles	1101	30	9996	102	150,000.00		150,000.00	12,514.99			12,514.99		137,485.01
S	01	00	0003				2	2	8			OTROS SERVICIOS NO INCLUIDOS					1,344,000.00		1,254,000.00	1,020,965.05			1,020,965.05		233,034.95
S	01	00	0003				2	2	8	1		Gastos judiciales					144,000.00		144,000.00	100,300.00			100,300.00		43,700.00
S	01	00	0003				2	2	8	1	01	Gastos judiciales	1101	20	1955	100	144,000.00		144,000.00	100,300.00			100,300.00		43,700.00
S	01	00	0003				2	2	8	7		Servicios Técnicos y Profesionales					1,200,000.00		1,110,000.00	920,665.05			920,665.05		189,334.95
S	01	00	0003				2	2	8	7	06	Otros servicios técnicos profesionales	1101	20	1955	100	300,000.00		300,000.00	117,876.16			117,876.16		182,123.84
S	01	00	0003				2	2	8	7	06	Otros servicios técnicos profesionales	1101	30	9996	102	900,000.00		810,000.00	802,788.89			802,788.89		7,211.11
S	01	00	0003				2	2	3			MATERIALES Y SUMINISTROS					108,000.00		108,000.00	13,770.50			13,770.50		94,229.50
S	01	00	0003				2	2	3	1		ALIMENTOS Y PRODUCTOS AGRO					14,000.00		14,000.00	13,770.50			13,770.50		229.50
S	01	00	0003				2	2	3	1	1	Alimentos y bebidas para personas					14,000.00		14,000.00	13,770.50			13,770.50		229.50
S	01	00	0003				2	2	3	1	01	Alimentos y bebidas para personas	1101	30	9996	102	14,000.00		14,000.00	13,770.50			13,770.50		229.50



S	01	00	0004	2	3	1	1	Alimentos y bebidas para personas	1102	20	1955	100	45,000.00	166,211.00	164,258.43	164,258.43	1,952.57
S	01	00	0004	2	3	1	1	Alimentos y bebidas para personas	1102	20	1955	100	45,000.00	166,211.00	164,258.43	164,258.43	1,952.57
S	01	00	0004	2	3	7		COMBUSTIBLES, LUBRICANTES, P					800,000.00	700,000.00		700,000.00	700,000.00
S	01	00	0004	2	3	7	1	Combustibles y lubricantes					800,000.00	700,000.00		700,000.00	700,000.00
S	01	00	0004	2	3	7	1	Lubricantes	1101	20	1955	100	800,000.00	700,000.00		700,000.00	700,000.00
S	01	00	0004	2	3	9		PRODUCTOS Y UTILES VARIOS					170,000.00	313,550.00	307,383.93	307,383.93	6,166.07
S	01	00	0004	2	3	9	1	Materia para limpieza					50,000.00	110,000.00	108,480.00	108,480.00	1,520.00
S	01	00	0004	2	3	9	1	Materia para limpieza	1102	20	1955	100	50,000.00	110,000.00	108,480.00	108,480.00	1,520.00
S	01	00	0004	2	3	9	2	Utiles de escritorio, oficina informatica					60,000.00	101,400.00	98,708.91	98,708.91	2,691.09
S	01	00	0004	2	3	9	2	Utiles de escritorio, oficina informatica	1102	20	1955	100	60,000.00	101,400.00	98,708.91	98,708.91	2,691.09
S	01	00	0004	2	3	9	8	Otros repuestos y accesorios menores					60,000.00	102,150.00	100,195.02	100,195.02	1,954.98
S	01	00	0004	2	3	9	8	Otros repuestos y accesorios menores	1102	20	1955	100	60,000.00	102,150.00	100,195.02	100,195.02	1,954.98
S	12							Gerencia y Administracion de Servicios					8,517,290.54	8,607,290.54	2,501,784.22	2,501,784.22	6,105,506.32
S	12	00	0003					Manejo de Residuos Sólidos	0000				8,517,290.54	8,607,290.54	2,501,784.22	2,501,784.22	6,105,506.32
S	12	00	0003	2	1			REMUNERACIONES Y CONTRIBU					3,610,630.40	3,700,630.40	786,900.00	786,900.00	2,913,730.40
S	12	00	0003	2	1	1		REMUNERACIONES					3,224,000.00	3,314,000.00	786,900.00	786,900.00	2,527,100.00
S	12	00	0003	2	1	2		Remuneraciones al personal con caracte					2,976,000.00	3,066,000.00	786,900.00	786,900.00	2,279,100.00
S	12	00	0003	2	1	2	06	Jornales	3202	20	1955	100	2,976,000.00	2,976,000.00	786,900.00	786,900.00	2,189,100.00
S	12	00	0003	2	1	2	08	Personal Temporero	0302	30	9996	102		90,000.00			90,000.00
S	12	00	0003	2	1	4		Sueldo anual no.13					248,000.00	248,000.00			248,000.00
S	12	00	0003	2	1	4	01	Sueldo anual no.13	3202	20	1955	100	248,000.00	248,000.00			248,000.00
S	12	00	0003	2	1	5		CONTRIBUCIONES A LA SEGURID/					386,630.40	386,630.40			386,630.40
S	12	00	0003	2	1	5	1	Contribuciones al seguro de salud					176,966.40	176,966.40			176,966.40
S	12	00	0003	2	1	5	1	Contribuciones al seguro de salud	3202	20	1955	100	176,966.40	176,966.40			176,966.40
S	12	00	0003	2	1	5	2	Contribuciones al seguro de pensiones					177,216.00	177,216.00			177,216.00
S	12	00	0003	2	1	5	2	Contribuciones al seguro de pensiones	3202	20	1955	100	177,216.00	177,216.00			177,216.00
S	12	00	0003	2	1	5	3	Contribuciones al seguro de riesgo labo					32,448.00	32,448.00			32,448.00
S	12	00	0003	2	1	5	3	Contribuciones al seguro de riesgo labo	3202	20	1955	100	32,448.00	32,448.00			32,448.00
S	12	00	0003	2	2			CONTRATACIÓN DE SERVICIOS					4,106,000.00	4,106,000.00	1,337,286.00	1,337,286.00	2,768,714.00
S	12	00	0003	2	2	5		ALQUILERES Y RENTAS					2,856,000.00	2,856,000.00	979,360.00	979,360.00	1,876,640.00
S	12	00	0003	2	2	5	4	Alquileres de equipos de transporte, tra					720,000.00	720,000.00	267,360.00	267,360.00	452,640.00
S	12	00	0003	2	2	5	4	Alquileres de equipos de transporte, tra	3202	20	1955	100	720,000.00	720,000.00	267,360.00	267,360.00	452,640.00
S	12	00	0003	2	2	5	6	Alquileres de terrenos					2,136,000.00	2,136,000.00	712,000.00	712,000.00	1,424,000.00
S	12	00	0003	2	2	5	6	Alquileres de terrenos	3202	30	9995	102	2,136,000.00	2,136,000.00	712,000.00	712,000.00	1,424,000.00
S	12	00	0003	2	2	7		SERVICIOS DE CONSERVACION, R					1,150,000.00	1,150,000.00	318,750.00	318,750.00	831,250.00







MINISTERIO DE HACIENDA  
DIRECCION GENERAL DE PRESUPUESTO  
EJECUCION DE LOS GASTOS Y APLICACIONES FINANCIERAS POR DESTINO DE FONDOS Y ESTRUCTURA PROGRAMATICA  
CORRESPONDIENTE AL MES DE ABRIL DEL AÑO 2023

CODIGO DEL CAPITULO 7 3 2 2 DENOMINACION JUNTA MUNICIPAL DE LA GUAYIGA


Fecha: 3/04/2023

Partido no Asignado	Programa	Proyecto	Act/Obra	Institución	Recept.	SNIP	Tipo	Objeto	Cuenta	Sub-Cta.	Auxiliar	Clasificación del Gasto		Función	Fuente de Transf.	Fuente Especifica	Organismo	Presupuesto				Ejecución del Gasto				
												Denominación del Gasto	Administración					Presupuesto Original Año Actual	Modificaciones	Vigente	Acumulado Anterior	Compromiso	Devengado	Pagado	Devengado a la Fecha	Balanza Disponible
1	01	01	00	0003								13	14	15	16	17	18	19	20 = 18 + 19	21	22	23	24	25 = 21 + 23	26 = 20 + 25	
												Normas, Políticas y Administración					2,703,520.45		2,703,520.45	205,618.64					205,618.64	2,497,901.81
												Administración Municipal	0000				2,302,609.09		2,302,609.09	30,000.00					30,000.00	2,272,609.09
												BIENES MUEBLES, INMUEBLES I					2,302,609.09		2,302,609.09	30,000.00					30,000.00	2,272,609.09
												VEHICULOS Y EQUIPO DE TRANSF					2,102,609.09		2,102,609.09							2,102,609.09
												Automóviles y camionetas					2,102,609.09		2,102,609.09							2,102,609.09
												Automóviles y camionetas	1101	30	9996	102	2,102,609.09		2,102,609.09							2,102,609.09
												BIENES INTANGIBLES					200,000.00		200,000.00	30,000.00						170,000.00
												Otros activos intangibles					200,000.00		200,000.00	30,000.00						170,000.00
												Otros activos intangibles	1101	20	1955	100	200,000.00		200,000.00	30,000.00						170,000.00
												Servicios Administrativos y Financieros	0000				400,911.36		400,911.36	175,618.64						225,292.72
												CONTRATACIÓN DE SERVICIOS					30,911.36		30,911.36							30,911.36
												OTROS SERVICIOS NO INCLUIDOS					30,911.36		30,911.36							30,911.36
												Comisiones y gastos bancarios					30,911.36		30,911.36							30,911.36
												Comisiones y gastos bancarios	1102	20	1955	100	30,911.36		30,911.36							30,911.36
												BIENES MUEBLES, INMUEBLES I					370,000.00		370,000.00	175,618.64						194,381.36
												MOBILIARIO Y EQUIPO					250,000.00		250,000.00	143,500.00						106,500.00
												Muebles de oficina y estantería					150,000.00		150,000.00	43,500.00						106,500.00
												Muebles de oficina y estantería	1101	20	1955	100	150,000.00		150,000.00	43,500.00						106,500.00
												Equipo computacional					100,000.00		100,000.00	100,000.00						106,500.00
												Equipo computacional	1101	20	1955	100	100,000.00		100,000.00	100,000.00						106,500.00
												BIENES INTANGIBLES					120,000.00		120,000.00	32,118.64						87,881.36
												Programas de informática y base de datos					120,000.00		120,000.00	32,118.64						87,881.36
												Programas de informática	1102	20	1955	100	120,000.00		120,000.00	32,118.64						87,881.36
												Obras Públicas Municipales					6,528,692.91		6,528,692.91	2,383,737.23						4,144,955.68



1	11	05	0052	2	7	2	7	01	Obras urbanísticas	4302	20	1955	100	1,800,000.00	1,800,000.00	1,800,000.00	1,800,000.00	1,800,000.00
1	11	05	0052	2	7	2	7	01	Obras urbanísticas	4302	20	1955	100	1,800,000.00	1,800,000.00	1,800,000.00	1,800,000.00	1,800,000.00
1	11	99	0051						Presupuesto participativo	0000				1,700,000.00	1,700,000.00	1,700,000.00	1,700,000.00	1,700,000.00
1	11	99	0051	2	7	2	7		OBRAS					1,700,000.00	1,700,000.00	1,700,000.00	1,700,000.00	1,700,000.00
1	11	99	0051	2	7	2	7		INFRAESTRUCTURA					1,700,000.00	1,700,000.00	1,700,000.00	1,700,000.00	1,700,000.00
1	11	99	0051	2	7	2	4		Infraestructura terrestre y obras anexas					1,700,000.00	1,700,000.00	1,700,000.00	1,700,000.00	1,700,000.00
1	11	99	0051	2	7	2	4	01	Infraestructura terrestre y obras anexas	2601	20	1955	100	1,700,000.00	1,700,000.00	1,700,000.00	1,700,000.00	1,700,000.00
1	12								Gestión y Administración de Servicios:					2,000,000.00	2,000,000.00	2,000,000.00	2,000,000.00	2,000,000.00
1	12	00	0003						Manejo de Residuos Sólidos	0000				2,000,000.00	2,000,000.00	2,000,000.00	2,000,000.00	2,000,000.00
1	12	00	0003	2	3	3	7		MATERIALES Y SUMINISTROS					2,000,000.00	2,000,000.00	2,000,000.00	2,000,000.00	2,000,000.00
1	12	00	0003	2	3	3	7		COMBUSTIBLES, LUBRICANTES, P					2,000,000.00	2,000,000.00	2,000,000.00	2,000,000.00	2,000,000.00
1	12	00	0003	2	3	3	7	1	Combustibles y lubricantes					2,000,000.00	2,000,000.00	2,000,000.00	2,000,000.00	2,000,000.00
1	12	00	0003	2	3	3	7	02	Gasoil	3202	20	1955	100	2,000,000.00	2,000,000.00	2,000,000.00	2,000,000.00	2,000,000.00
1	96	00							Deuda Pública y Otras Operaciones					918,874.74	918,874.74	918,874.74	918,874.74	918,874.74
1	96	00	0001						Amortización de Prestamos y Pago de					918,874.74	918,874.74	918,874.74	918,874.74	918,874.74
1	96	00	0001	4					APLICACIONES FINANCIERAS					918,874.74	918,874.74	918,874.74	918,874.74	918,874.74
1	96	00	0001	4	2				DISMINUCION DE PASIVOS					918,874.74	918,874.74	918,874.74	918,874.74	918,874.74
1	96	00	0001	4	2	1			Disminucion de pasivos corrientes					918,874.74	918,874.74	918,874.74	918,874.74	918,874.74
1	96	00	0001	4	2	1	3		Disminucion de prestamos de corto plazo					918,874.74	918,874.74	918,874.74	918,874.74	918,874.74
1	96	00	0001	4	2	1	3	01	Disminución de préstamos de corto plazo	0000	30	9996	102	918,874.74	918,874.74	918,874.74	918,874.74	918,874.74
<b>TOTAL RD\$</b>														<b>13,851,088.10</b>	<b>13,851,088.10</b>	<b>4,685,538.73</b>	<b>4,685,538.73</b>	<b>9,165,549.37</b>

Preparado por \_\_\_\_\_ Revisado por \_\_\_\_\_ Aprobado por \_\_\_\_\_



**MINISTERIO DE HACIENDA**  
**DIRECCION GENERAL DE PRESUPUESTO**  
**EJECUCION DE LOS GASTOS Y APLICACIONES FINANCIERAS POR DESTINO DE FONDOS Y ESTRUCTURA PROGRAMATICA**  
**CORRESPONDIENTE AL MES DE ABRIL DEL AÑO 2023**

Form. No. EP-02  
 Aprobado por DIGEPRES

**CODIGO DEL CAPITULO** 7 3 2 2 **DENOMINACION** JUNTA MUNICIPAL DE LA GUAYIGA

**Fecha:** 3/04/2023

Destino de Fondo	Estructura						Clasificación del Gasto						Función						Presupuesto						Ejecución del Gasto					
	Partida no Asig/Prog	Programa	Proyecto	Act/Obra	Institución	Receptl.	SNIP	Tipo	Objeto	Cuenta	Sub-Cta	Zonificar	Denominación del Gasto	13	14	15	16	17	18	19	20 = 18 + 6 + 19	21	22	23	24	25 = 21 + 23	Balance Disponible	26 = 20 + 26		
E	01												Normas, Políticas y Administración						22,300.00								22,300.00			
E	01	00	0004									Servicios Administrativos y Financie	0000						22,300.00								22,300.00			
E	01	00	0004				2	2				CONTRATACIÓN DE SERVICIOS							22,300.00								22,300.00			
E	01	00	0004				2	2	8			OTROS SERVICIOS NO INCLUIDOS							22,300.00								22,300.00			
E	01	00	0004				2	2	8	2		Comisiones y gastos bancarios							22,300.00								22,300.00			
E	01	00	0004				2	2	8	2	01	Comisiones y gastos bancarios	1101	20	1955	100			22,300.00								22,300.00			
E	14											Gestión y Administración de Servicio							1,644,842.74		393,856.71				993,856.71		1,250,986.03			
E	14	00	0002									Educación y Formación Integral	0000						486,358.91								486,358.91			
E	14	00	0002				2	1				REMUNERACIONES Y CONTRIBI							16,000.00								16,000.00			
E	14	00	0002				2	1	1			REMUNERACIONES							16,000.00								16,000.00			
E	14	00	0002				2	1	1	01		Sueldos fijos	4409	20	1955	100			192,000.00		65,000.00				65,000.00		127,000.00			
E	14	00	0002				2	1	1	4		Sueldo anual no.13							16,000.00								16,000.00			
E	14	00	0002				2	1	1	4	01	Sueldo anual no.13	4409	20	1955	100			16,000.00								16,000.00			
E	14	00	0002				2	3				MATERIALES Y SUMINISTROS							58,358.91								58,358.91			
E	14	00	0002				2	3	3			PRODUCTOS DE PAPEL, CARTON I							58,358.91								58,358.91			
E	14	00	0002				2	3	3	5		Textos de emulación							58,358.91								58,358.91			
E	14	00	0002				2	3	3	5	01	Textos de emulación	4409	20	1955	100			58,358.91								58,358.91			
E	14	00	0002				2	4				TRANSFERENCIAS CORRIENTES							220,000.00								220,000.00			
E	14	00	0002				2	4	1			TRANSFERENCIAS CORRIENTES A							220,000.00								220,000.00			
E	14	00	0002				2	4	1	4		Becas y viages de estudios							220,000.00								220,000.00			
E	14	00	0002				2	4	1	4	01	Becas Nacionales	4409	20	1955	100			220,000.00								220,000.00			
E	14	00	0003									Prestaciones de Salud y Asistencia Pr	0000						501,000.00		249,946.68				249,946.68		251,033.32			
E	14	00	0003				2	1				REMUNERACIONES Y CONTRIBI							17,000.00								17,000.00			
E	14	00	0003				2	1	1			REMUNERACIONES							17,000.00								17,000.00			

E	14	00	0003	2	1	1	1	01	Sueldos fijos	4203	20	1955	100	204,000.00	204,000.00	68,000.00				68,000.00	136,000.00															
E	14	00	0003	2	1	1	4		Sueldo anual no.13					17,000.00	17,000.00					17,000.00	17,000.00															
E	14	00	0003	2	1	1	4	01	Sueldo anual no.13	4203	20	1955	100	17,000.00	17,000.00					17,000.00	17,000.00															
E	14	00	0003	2	4				TRANSFERENCIAS CORRIENTES					280,000.00	280,000.00	249,946.68				249,946.68	30,053.32															
E	14	00	0003	2	4	1			TRANSFERENCIAS CORRIENTES A					280,000.00	280,000.00	249,946.68				249,946.68	30,053.32															
E	14	00	0003	2	4	1	2		Ayudas y donaciones a personas					280,000.00	280,000.00	249,946.68				249,946.68	30,053.32															
E	14	00	0003	2	4	1	2	02	Ayudas y donaciones ocasionales a hog	4203	30	9996	102	280,000.00	280,000.00	249,946.68				249,946.68	30,053.32															
E	14	00	0004						Fortalecimiento de la Equidad de Ge	0000				657,483.83	657,483.83	143,910.03				143,910.03	513,573.80															
E	14	00	0004	2	1				REMUNERACIONES Y CONTRIBI					20,000.00	20,000.00					20,000.00	20,000.00															
E	14	00	0004	2	1	1			REMUNERACIONES					20,000.00	20,000.00					20,000.00	20,000.00															
E	14	00	0004	2	1	1	01		Sueldos fijos	4508	20	1955	100	240,000.00	240,000.00	61,000.00				61,000.00	179,000.00															
E	14	00	0004	2	1	1	4		Sueldo anual no.13					20,000.00	20,000.00					20,000.00	20,000.00															
E	14	00	0004	2	1	1	4	01	Sueldo anual no.13	4508	20	1955	100	20,000.00	20,000.00					20,000.00	20,000.00															
E	14	00	0004	2	4				TRANSFERENCIAS CORRIENTES					397,483.83	397,483.83	143,910.03				143,910.03	253,573.80															
E	14	00	0004	2	4	1			TRANSFERENCIAS CORRIENTES A					397,483.83	397,483.83	143,910.03				143,910.03	253,573.80															
E	14	00	0004	2	4	1	2		Ayudas y donaciones a personas					397,483.83	397,483.83	143,910.03				143,910.03	253,573.80															
E	14	00	0004	2	4	1	2	02	Ayudas y donaciones ocasionales a hog	4508	20	1955	100	146,643.83	146,643.83	31,740.55				31,740.55	114,903.28															
E	14	00	0004	2	4	1	2	02	Ayudas y donaciones ocasionales a hog	4508	30	9996	102	250,840.00	250,840.00	112,169.48				112,169.48	138,670.52															
E	96	00							Deuda Pública y Otras Operaciones 1					3,435.00	3,435.00					3,435.00	3,435.00															
E	96	00	0001						Amortización de Prestamos y Pago de	0000				3,435.00	3,435.00					3,435.00	3,435.00															
E	96	00	0001	4					APLICACIONES FINANCIERAS					3,435.00	3,435.00					3,435.00	3,435.00															
E	96	00	0001	4	2				DISMINUCION DE PASIVOS					3,435.00	3,435.00					3,435.00	3,435.00															
E	96	00	0001	4	2	1			Disminucion de pasivos corrientes					3,435.00	3,435.00					3,435.00	3,435.00															
E	96	00	0001	4	2	1	1		Disminucion de cuentas por pagar de c					3,435.00	3,435.00					3,435.00	3,435.00															
E	96	00	0001	4	2	1	01		Disminucion de cuentas por pagar de c	0000	20	1955	100	3,435.00	3,435.00					3,435.00	3,435.00															
E	98	00							Administración de Contribuciones Ex	0000				216,233.74	216,233.74					216,233.74	216,233.74															
E	98	00	0000	2	4				TRANSFERENCIAS CORRIENTES					216,233.74	216,233.74					216,233.74	216,233.74															
E	98	00	0000	2	4	1			TRANSFERENCIAS CORRIENTES A					216,233.74	216,233.74					216,233.74	216,233.74															
E	98	00	0000	2	4	1	6		Transferencias corrientes a asociaciones					216,233.74	216,233.74					216,233.74	216,233.74															
E	98	00	0000	2	4	1	6	01	Transferencias corrientes a asociaciones	1102	20	1955	100	216,233.74	216,233.74					216,233.74	216,233.74															
<b>TOTAL RD\$</b>															1,886,811.48	1,886,811.48	587,856.71																		587,856.71	1,298,954.77

1,886,811.48      587,856.71      1,298,954.77

Preparado por

Aprobado por





**MINISTERIO DE HACIENDA  
DIRECCION GENERAL DE PRESUPUESTO  
EJECUCION FINANCIERA MENSUAL DE LOS PROYECTOS Y OBRAS  
CORRESPONDIENTE AL MES DE ABRIL DEL AÑO 2023**

L. CAPITULO 7 3 2 2

JUNTA MUNICIPAL DE LA GUA YUGA

Fecha: 3/04/2023

SNP	Urbic. Geograf.	5	Denominación	6	7	8	9	10	11 = 9 - 10	Presupuesto del año			Ejecución Financiera Mensual			18	Monto Pendiente de pago 20 = 8 - 19
										Original	Modificación + 6 -	Actual	Pagado Meses Anteriores	Pagado en el Mes	Pagado Acumulado A la Fecha		
3	4	5	6	7	8	9	10	11 = 9 - 10	12	13	14 = 12 + 6 - 13	15	16	17 = 15 + 16	18	19 = 10 + 17 + 18	20 = 8 - 19
			Construcción de Vías de Comunicación y Contexto									975,244.18		975,244.18	975,244.18	975,244.18	(975,244.18)
			Aceras y contentes casco urbano						1,000,000.00		1,000,000.00	975,244.18		975,244.18	975,244.18	975,244.18	24,755.82
			Reparación y Acondicionamiento de Vías de Común														
			Construcción de Instalaciones Deportivas														
			Reparación de Instalaciones Deportivas														
			Construcción Instalaciones Recreativas														
			Construcción parque Palmará						1,197,390.91		1,197,390.91						1,197,390.91
			Construcción parque Los Garcías						1,800,000.00		1,800,000.00						1,800,000.00
			Reparación Instalaciones Recreativas														
			Const. Infraestructuras Culturales, Educativas y Re														
			Reparación, Infraestructuras Culturales, Educativas														
			Construcción Infraestructuras de Salud														
			Reparación Infraestructuras de Salud														
			Construcción Instalación de Infraestructuras Urban														
			Reparación Infraestructuras Urbanísticas														
			Construcción Edificaciones Municipales														
			Reparación Edificaciones Municipales														
			Construcción en Cementerios														
			Reparación en Cementerios														
			Construcción Instalaciones Productivas														
			Reparación, Acondicionamiento de Instalaciones Pr														





**RESUMEN EJECUCION MENSUAL DEL GASTO POR FONDOS Y ORIGEN DEL FINANCIAMIENTO  
CORRESPONDIENTE AL MES DE MARZO DEL AÑO 2023**

CODIGO DEL CAPITULO **7 3 2 2**

DENOMINACION **JUNTA MUNICIPAL DE LA GUAYIGA**

Fecha: **3/04/2023**

Nombre de la Cuenta	Fuente de Financiamien.	Fuente Especifica	Organismo Financiador	Devengado	Pagado
Ejecución del Gasto					

	20	1955	100	785,072.33	676,814.29
Gasto Personal	20	1955	100	785,072.33	676,814.29
Gasto Personal	30	9996	102	493,561.96	485,881.76
Servicios Municipales	20	1955	100	2,150,818.65	2,144,486.87
Servicios Municipales	30	9995	102	588,292.62	588,292.62
Servicios Municipales	30	9996	102	533,344.80	533,344.80
Inversión	20	1955	100	1,918,771.74	1,918,771.74
Inversión	30	9996	102	399,164.41	399,164.41
Educación, Género y Salud	20	1955	100	100,740.55	98,742.59
Educación, Género y Salud	30	9996	102	155,044.79	155,044.79
<b>TOTAL RD\$</b>				<b>7,124,811.85</b>	<b>7,000,543.87</b>



Revisado por



Aprobado por




Preparado por

**RESUMEN EJECUCION MENSUAL DEL GASTO POR ORIGEN DEL FINANCIAMIENTO  
CORRESPONDIENTE AL MES DE MARZO DEL AÑO 2023**


CODIGO DEL CAPITULO **7 3 2 2** Fecha: 3/04/2023  
DENOMINACION **JUNTA MUNICIPAL DE LA GUAYIGA**

Fuente de Financiamien.	Fuente Especifica	Organismo Financador	Ejecución del Gasto	
			Devengado	Pagado


20	1955	100	4,955,403.27	4,838,815.49
30	9995	102	588,292.62	588,292.62
30	9996	102	1,581,115.96	1,573,435.76
<b>TOTAL RD\$</b>			<b>7,124,811.85</b>	<b>7,000,543.87</b>



Revisado por



Aprobado por



Preparado por

**RESUMEN EJECUCION MENSUAL DEL GASTO POR FONDOS Y FUNCION  
CORRESPONDIENTE AL MES DE MARZO DEL AÑO 2023**

CODIGO DEL CAPITULO **7 3 2 2**

DENOMINACION JUNTA MUNICIPAL DE LA GUAYIGA

Fecha: 3/04/2023

Nombre de la Cuenta	Función	Ejecución del Gasto	
		Devengado	Pagado

Educación, Género y Salud	4409	25,000.00	25,000.00
Educación, Género y Salud	4508	117,910.03	115,912.07
<b>TOTAL RD\$</b>		<b>7,124,811.85</b>	<b>7,000,543.87</b>



Revisado por





Aprobado por





Preparado por




**RESUMEN EJECUCION MENSUAL DEL GASTO POR FUNCION  
CORRESPONDIENTE AL MES DE MARZO DEL AÑO 2023**


CODIGO DEL CAPITULO **7 3 2 2** Fecha: 3/04/2023  
DENOMINACION **JUNTA MUNICIPAL DE LA GUAYIGA**


Función	Ejecución del Gasto	
	Devengado	Pagado

0	505,349.41	505,349.41
1101	1,178,415.96	1,089,306.29
1102	1,229,119.42	1,209,971.05
1401	60,000.00	58,417.04
2503	1,034,920.66	1,028,823.42
2601	429,729.04	429,729.04
3202	1,770,622.02	1,764,290.24
3204	23,000.00	23,000.00
3299	68,000.00	68,000.00
4203	112,875.31	112,875.31
4409	25,000.00	25,000.00
4508	117,910.03	115,912.07
4510	569,870.00	569,870.00
<b>TOTAL RD\$</b>	<b>7,124,811.85</b>	<b>7,000,543.87</b>





Revisado por






Aprobado por





Preparado por



**RESUMEN EJECUCION MENSUAL DEL GASTO POR FONDOS Y FUNCION  
CORRESPONDIENTE AL MES DE MARZO DEL AÑO 2023**

CODIGO DEL CAPITULO **7 3 2 2**

DENOMINACION **JUNTA MUNICIPAL DE LA GUAYIGA**

Fecha: **3/04/2023**

Nombre de la Cuenta	Función	Ejecución del Gasto	
		Devengado	Pagado

Gasto Personal	1101	510,939.00	421,829.33
Gasto Personal	1102	559,895.29	540,746.92
Gasto Personal	1401	60,000.00	58,417.04
Gasto Personal	2503	79,800.00	73,702.76
Gasto Personal	3299	68,000.00	68,000.00
Servicios Municipales	0	106,185.00	106,185.00
Servicios Municipales	1101	638,976.96	638,976.96
Servicios Municipales	1102	647,105.49	647,105.49
Servicios Municipales	3202	1,287,318.62	1,280,986.84
Servicios Municipales	3204	23,000.00	23,000.00
Servicios Municipales	4510	569,870.00	569,870.00
Inversión	0	399,164.41	399,164.41
Inversión	1101	28,500.00	28,500.00
Inversión	1102	22,118.64	22,118.64
Inversión	2503	955,120.66	955,120.66
Inversión	2601	429,729.04	429,729.04
Inversión	3202	483,303.40	483,303.40
Educación, Género y Salud	4203	112,875.31	112,875.31

**PRESUPUESTO Y EJECUCION DEL GASTO POR ESTRUCTURA PROGRAMATICA  
 CORRESPONDIENTE AL MES DE MARZO DEL AÑO 2023**


IS NO	Programa	Proyecto	Act./Obra	Denominación	Unidad Responsable	Función	Presupuestado	Devengado	Pagado
	01	00		Normas, Polifiteus y Administración Municipal				2,407,535.38	2,299,277.34
	01	00	0001	Normas y Seguirnientos	Consejo Municipal		2,004,456.40	113,500.00	88,052.61
	01	00	0003	Administración Municipal	Despacho del Alenide		8,873,268.49	1,036,415.96	972,753.68
	01	00	0004	Servicios Administrativos y Financieros	Dirección Administrativa y Financiera		9,556,899.24	1,257,619.42	1,238,471.05
	11	00		Obras Públicas Municipales				1,464,649.70	1,458,552.46
	11	00	0001	Coordinación, Ejecución y Fiscalización de Obras	Oficina Técnica		3,530,562.74	1,034,920.66	1,028,823.42
	11	01		Construcción de Vías de Comunicación y Conexos	Obras Públicas			429,729.04	429,729.04
	11	01	0051	Aceras y contenos casco urbano	Obras Públicas		1,000,000.00	429,729.04	429,729.04
	11	05	0051	Construcción parque Palamara	Obras Públicas		1,197,390.91		
	11	05	0052	Construcción parque Los Garcias	Obras Públicas		1,800,000.00		
	11	99	0051	Presupuesto participativo	Obras Públicas		1,700,000.00		
	12	00		Gestión y Administración de Servicios Públicos				1,898,622.02	1,890,707.28
	12	00	0002	Ornato y Saneamiento de Calles, Plazas y Parques	Dirección de Ornatos y Parques		832,092.80	68,000.00	68,000.00
	12	00	0003	Manejo de Residuos Soolidos	Dirección de Limpieza		10,517,290.94	1,770,622.02	1,764,290.24
	12	00	0006	Seguridad y Vigilancia Ciudadana	Dirección de Policía Municipal		765,227.75	60,000.00	58,417.04
	13	00		Saneamiento Ambiental y Foresta				23,000.00	23,000.00
	13	00	0001	Preservación del Medio Ambiente y Control Ecológico	Dirección de Medio Ambiente y Recursos Na		326,893.60	23,000.00	23,000.00
	14	00		Gestión y Administración de Servicios Sociales				845,655.34	823,657.38
	14	00	0001	Asistencia Social	Dirección de Asistencia Social		1,372,155.88	569,870.00	569,870.00
	14	00	0002	Educación y Formación Integral	Dirección de Educación		486,358.91	25,000.00	25,000.00
	14	00	0003	Prestaciones de Salud y Asistencia Primaria	Dirección de Salud		501,000.00	112,875.31	112,875.31
	14	00	0004	Fortalecimiento de la Equidad de Genero	Dirección de Genero		657,483.83	117,910.03	115,912.07
5		00		Deuda Pública y Otras Operaciones Financieras				505,349.41	505,349.41
5		00	0001	Amortización de Prestamos y Pago de Intereses			1,769,632.31	505,349.41	505,349.41
3		00		Administración de Contribuciones Especiales (Transf. Privadas)			279,573.60		

PRESUPUESTO Y EJECUCION DEL GASTO POR ESTRUCTURA PROGRAMATICA  
CORRESPONDIENTE AL MES DE MARZO DEL AÑO 2023

Página: 2  
Fecha: 3/04/2023  
Hora: 12:09:52PM

as no adas a amas	Programa	Proyecto	Act./Obra	Denominación	Unidad Responsable	Función	Presupuestado	Devengado	Pagado
<b>Total:</b> 47,170,287.00 7,124,811.85 7,000,543.87									

  
Preparado por

  
Revisado por

  
Aprobado por





**MINISTERIO DE HACIENDA  
DIRECCION GENERAL DE PRESUPUESTO  
RESUMEN DE EJECUCION DEL GASTO POR PROGRAMA Y OBJETO DEL GASTO  
CORRESPONDIENTE AL MES DE MARZO DEL AÑO 2023**

Fecha: 3/04/2023  
Hora: 12:11:06PM  
Usuario:  
Página: 1

apa: Devengado

ORDEN: 7 3 2 2 INSTITUCION: JUNTA MUNICIPAL DE LA GUAYIGA

rog. No.	1	2	3	4	5	6	7	8	9	10	11
	Servicios Personales	Servicios Personales	Materiales y Suministros	Transferencias Corrientes	Transferencias de Capital	Activos no Financieros	Activos Financieros	Pasivos Financieros	Gastos Financieros	TOTAL RD\$	
01	998,895.29	1,093,150.01	264,871.44			50,618.64				2,407,535.38	
11	79,800.00	560,983.96	394,136.70				429,729.04			1,464,649.70	
12	409,100.00	773,926.00	715,596.02							1,898,622.02	
13	23,000.00									23,000.00	
14	69,000.00			756,655.34						825,655.34	
96									505,349.41	505,349.41	
<b>TOTAL RD\$</b>		<b>1,579,795.29</b>	<b>2,428,059.97</b>	<b>1,374,604.16</b>	<b>756,655.34</b>	<b>50,618.64</b>	<b>429,729.04</b>	<b>505,349.41</b>	<b>505,349.41</b>	<b>7,124,811.85</b>	

Preparado por

Revisado por

Aprobado por

