

**JUNTA DE DISTRITO MUNICIPAL DE
LA GUAYIGA**

**INFORME FINANCIERO CORRESPONDIENTE AL
MES DE SEPTIEMBRE DEL AÑO 2023**

**JUNTA DE DISTRITO MUNICIPAL DE
LA GUAYIGA**

**ESTADO DE EJECUCION PRESUPUESTARIA DE LOS INGRESOS
AL MES DE SEPTIEMBRE DEL AÑO 2023**


MINISTERIO DE HACIENDA
DIRECCION GENERAL DE PRESUPUESTO
EJECUCION DE LOS INGRESOS Y FUENTES DE FINANCIAMIENTO
CORRESPONDIENTE AL MES DE SEPTIEMBRE DEL AÑO 2023

CODIGO DEL CAPITULO **7 3 2 2**
DENOMINACION **JUNTA MUNICIPAL DE LA GUAYUGA**

Fecha: 16/10/2023

Clasificador de Ingresos						Presupuesto						Percebido					
1	2	3	4	5	6	7	8	9	10	11	12	13 = 11 + 6 - 12	14	15	16 = 14 + 15	17 = 13 - 16	
Tipo	Concep.	Cuenta	S/Cuenta	Auxiliar	Concepto Definición	Entidad Otorgante	Fuente de Financiamien.	Fuente Especifica	Orgsnism. Financiadore	Original	Modificaciones	Vigente	Acumulado Anterior	Realizado en el Mes	Acumulado A la Fecha	Balance por Percibir	
1	1				IMPUESTOS					10,271,000.00		10,271,000.00	7,266,338.36	355,512.13	7,611,850.49	2,659,149.51	
1	1	4			IMPUESTOS INTERNOS SOBRE MERCANCIAS Y SERVICIOS					1,471,000.00		966,984.47	274,820.00		274,820.00	692,144.47	
1	1	4	3		IMPUESTOS AL USO DE BIENES Y SERVICIOS					1,471,000.00		886,864.47	274,820.00		274,820.00	692,144.47	
1	1	4	3	18	Anuncios, muestras y carteles		30	9996	102	1,000,000.00		495,864.47	224,820.00		224,820.00	271,144.47	
1	1	4	3	23	Mercedo móvil (clim, hot dog y otros)		30	9996	102	1,000.00		1,000.00				1,000.00	
1	1	4	3	32	Espectáculos públicos con o sin boleto de entrada		30	9996	102	50,000.00		50,000.00				50,000.00	
1	1	4	3	36	Instalación envasadora de gas y estaciones de combustibles		30	9996	102	420,000.00		420,000.00	50,000.00		50,000.00	370,000.00	
1	1	9			IMPUESTOS DIVERSOS					8,800,000.00		9,304,035.53	6,981,518.36	355,512.13	7,337,030.49	1,967,005.04	
1	1	9	1		IMPUESTOS DIVERSOS					8,800,000.00		9,304,035.53	6,981,518.36	355,512.13	7,337,030.49	1,967,005.04	
1	1	9	1	03	Compensación sobre el pago de facturación, energía eléctrica 3%		30	9996	102	4,000,000.00		4,000,000.00	1,574,476.02		1,574,476.02	2,425,523.98	
1	1	9	1	04	Otros arbitrios diversos		30	9996	102	1,800,000.00		887,274.01	840,260.00		840,260.00	317,024.01	
1	1	9	1	89	Otros impuestos diversos		30	9996	102	3,000,000.00		4,446,761.52	4,886,792.34	355,512.13	6,222,304.47	(776,542.95)	
1	4				TRANSFERENCIAS					33,889,287.02		67,256,438.44	34,022,187.22	2,732,649.00	36,754,806.22	30,600,632.22	
1	4	1			TRANSFERENCIAS CORRIENTES					23,729,500.90		23,729,500.90	13,363,063.80	1,875,938.00	15,229,001.80	8,500,499.10	
1	4	1	6		TRANSFERENCIAS CORRIENTES RECIBIDAS POR LOS AYUNTAM					23,729,500.90		23,729,500.90	13,363,063.80	1,875,938.00	15,229,001.80	8,500,499.10	
1	4	1	6	03	Ordinaria según Ley	0202	20	1955	100	23,729,500.90		23,729,500.90	13,363,063.80	1,875,938.00	15,229,001.80	8,500,499.10	
1	4	2			TRANSFERENCIAS DE CAPITAL					10,169,786.12		43,526,937.54	20,669,093.42	866,711.00	21,525,804.42	22,000,133.12	
1	4	2	5		TRANSFERENCIAS DE CAPITAL RECIBIDAS POR LOS AYUNTAMI					10,169,786.12		43,526,937.54	20,669,093.42	866,711.00	21,525,804.42	22,000,133.12	
1	4	2	5	03	Ordinaria según Ley	0202	20	1955	100	10,169,786.10		10,169,786.10	8,509,128.20	866,711.00	9,384,839.20	804,946.90	
1	4	2	5	05	De Instituciones Públicas Descentralizadas y Autónomas no Financieri	5121	10	0100	100			21,186,186.20	1,597,667.00		1,597,667.00	19,587,519.20	
1	4	2	5	05	De Instituciones Públicas Descentralizadas y Autónomas no Financieri	5121	40	9992	103			12,160,965.22	10,563,298.22		10,563,298.22	1,597,667.00	
1	5				INGRESOS POR CONTRAPRESTACION					3,000,000.00		3,000,000.00	1,466,040.00	105,380.00	1,571,420.00	1,428,580.00	
1	5	1			VENTAS DE BIENES Y SERVICIOS					3,000,000.00		3,000,000.00	1,466,040.00	105,380.00	1,571,420.00	1,428,580.00	
1	5	1	3		TASAS					3,000,000.00		3,000,000.00	1,466,040.00	105,380.00	1,571,420.00	1,428,580.00	

1	5	1	3	14	Inhumación y exhumación		30	9995	102	500,000.00		500,000.00				500,000.00
1	5	1	3	20	Recolección de desechos sólidos		30	9995	102	2,500,000.00		2,500,000.00	1,466,040.00	105,380.00	1,571,420.00	928,580.00
3	1	1	1	01	Disminución de disponibilidades internas	5121	10	0100	100			13,807,856.30				13,807,856.30
3	1	1	1	01	Disminución de disponibilidades internas		30	9996	102			739,468.35				739,468.35
TOTAL RD\$										47,170,287.00		95,073,763.07	42,744,535.58	3,193,541.13	45,938,076.71	49,135,686.36


Preparado por




Revisado por




Aprobado por



**JUNTA DE DISTRITO MUNICIPAL DE
LA GUAYIGA**

**REPORTE DE RECIBOS DE CASHA
AL MES DE SEPTIEMBRE DEL AÑO 2023**

JUNTA DE DISTRITO MUNICIPAL DE LA GUAYIGA

REPORTE DE RECIBOS DE CAJA AL MES DE SEPTIEMBRE DEL AÑO 2023

FECHA	#RECIBO	CONTRIBUYENTE	CLASIFICADOR	MONTO
5/09/2023	2300415	MANZANA M ED 6	151320	1,690.00
5/09/2023	2300416	MANZANA M ED 6	151320	1,690.00
5/09/2023	2300417	GRUPO TANUMIS	151320	3,000.00
5/09/2023	2300418	AQUE TECH	151320	6,000.00
5/09/2023	2300419	ASOCIACION DE CAMIONES ACAPA	151320	2,000.00
5/09/2023	2300420	CENTRO DE SERVICIO PERALTA	151320	1,500.00
5/09/2023	2300421	MOTOR CREDITO	119199	229,512.13
6/09/2023	2300422	NOVALUM	151320	5,000.00
6/09/2023	2300423	LOURDES RIVERA	119199	4,050.00
6/09/2023	2300424	DOMINICAN EQUIPMENT SOURCE	119199	59,000.00
6/09/2023	2300425	NERSON MEDINA	119199	2,000.00
6/09/2023	2300426	LAGUNA GOLF CLUB	151320	7,000.00
6/09/2023	2300427	CORPORACION AVICOLA DOMINICANA	151320	3,000.00
8/09/2023	2300428	JUAN LORENZO	119199	300.00
8/09/2023	2300429	PARQUE CEMENTERIO PUERTA DEL CIELO	119199	42,000.00
8/09/2023	2300430	JUAN SILVERIO	119199	15,000.00
8/09/2023	2300431	OSCAR RIVERA	119199	400.00
11/09/2023	2300432	C. ALFREDO Y PUJOLS	151320	4,000.00
11/09/2023	2300433	CERARTEC S.A	151320	12,000.00
18/09/2023	2300434	MULTI CEREALES	151320	4,000.00
18/09/2023	2300435	RUBBER TECH	151320	8,000.00
18/09/2023	2300436	OSCAR RIVERA	119199	800.00
18/09/2023	2300437	JOSE ARMENTERO	151320	2,500.00
18/09/2023	2300438	NICOLAS DE LOS SANTOS TAVAREZ	119199	1,500.00
18/09/2023	2300439	YUDELKA JORGE	119199	400.00
22/09/2023	2300440	TESORERIA NACIONAL	142503	856,711.00
26/09/2023	2300441	TESORERIA NACIONAL	141503	1,875,938.00
26/09/2023	2300442	CADIMIRA GUZMAN	119199	550.00
26/09/2023	2300443	GRANJA JOGELYN	151320	10,000.00
26/09/2023	2300444	KARO FOAM SRL	151320	7,000.00

**JUNTA DE DISTRITO MUNICIPAL DE
LA GUAYIGA**

REPORTE DE RECIBOS DE CAJA AL MES DE SEPTIEMBRE DEL AÑO 2023

FECHA	# RECIBO	CONTRIBUYENTE	CLASIFICADOR	MONTO
26/09/2023	2300445	AQUA TECH	151320	24,000.00
26/09/2023	2300446	PROC. DE GRANOS MAGUANA	151320	3,000.00
TOTAL GENERAL RECIBOS DE CAJA RD\$				3,193,541.13



Contador (a)



Tesorero (a)



**JUNTA DE DISTRITO MUNICIPAL DE
LA GUAYIGA**

**ESTADO DE EJECUCION PRESUPUESTARIA DEL GASTO
AL MES DE SEPTIEMBRE DEL AÑO 2023**

MINISTERIO DE HACIENDA
 DIRECCION GENERAL DE PRESUPUESTO
 EJECUCION DE LOS GASTOS Y APLICACIONES FINANCIERAS POR DESTINO DE FONDOS Y ESTRUCTURA PROGRAMATICA
 CORRESPONDIENTE AL MES DE SEPTIEMBRE DEL AÑO 2023

CODIGO DEL CAPITULO 7 3 2 2 DENOMINACION JUNTA MUNICIPAL DE LA GUAYIGA

Fecha: 16/10/2023

Estructura												Clasificación del Gasto												Presupuesto						Ejecución del Gasto					
1	2	3	4	5	6	7	8	9	10	11	12	13	14	15	16	17	18	19	20 = 18 + 6 - 19	21	22	23	24	25 = 21 + 23	26 = 20 - 25										
Fondo	Partida no Asig/Prog.	Programa	Proyecto	Act/Obra	Institución Recept.	SNIP	Tipo	Objeto	Cuenta	Sub-Cta.	Auxiliar	Denominación del Gasto	Función	Fuente de Financiamien.	Fuente Especifica	Organismo Financiado	Presupuesto Original	Modificaciones	Vigente	Acumulado Anterior	Compromiso	Devengado	Pagado	Devengado a la Fecha	Balance Disponible										
P	01	01										Normas, Políticas y Administración A					1,554,502.81		11,092,502.81	1,858,849.33		52,700.00	45,700.00	1,911,549.33	9,180,953.48										
P	01	01	00	0001								Normas y Seguros	0000				1,932,456.40		1,832,456.40	108,500.00		28,000.00	28,000.00	136,500.00	1,695,956.40										
P	01	01	00	0001								REMUNERACIONES Y CONTRIBU					456,456.40		456,456.40	108,500.00		28,000.00	28,000.00	136,500.00	319,956.40										
P	01	01	00	0001								REMUNERACIONES					103,000.00		103,000.00						103,000.00										
P	01	01	00	0001								Sueldos fijos	1101	20	1955	100	1,236,000.00		1,239,000.00	827,000.00		103,000.00	77,552.61	930,000.00	309,000.00										
P	01	01	00	0001								Sueldo anual no.13					103,000.00		103,000.00						103,000.00										
P	01	01	00	0001								Sueldo anual no.13	1101	20	1955	100	103,000.00		103,000.00	108,500.00		28,000.00	28,000.00	136,500.00	25,500.00										
P	01	01	00	0001								DIETAS Y GASTOS DE REPRESENT					162,000.00		162,000.00	108,500.00		28,000.00	28,000.00	136,500.00	25,500.00										
P	01	01	00	0001								Gastos de representación					162,000.00		162,000.00	108,500.00		28,000.00	28,000.00	136,500.00	25,500.00										
P	01	01	00	0001								CONTRIBUCIONES A LA SEGURIDA					191,456.40		191,456.40						191,456.40										
P	01	01	00	0001								Contribuciones al seguro de salud					87,632.40		87,632.40						87,632.40										
P	01	01	00	0001								Contribuciones al seguro de salud	1101	20	1955	100	87,632.40		87,632.40						87,632.40										
P	01	01	00	0001								Contribuciones al seguro de pensiones					87,756.00		87,756.00						87,756.00										
P	01	01	00	0001								Contribuciones al seguro de pensiones	1101	20	1955	100	87,756.00		87,756.00						87,756.00										
P	01	01	00	0001								Contribuciones al seguro de riesgo labo					16,068.00		16,068.00						16,068.00										
P	01	01	00	0001								Contribuciones al seguro de riesgo labo	1101	20	1955	100	16,068.00		16,068.00						16,068.00										
P	01	01	00	0001								CONTRATACIÓN DE SERVICIOS					240,000.00		240,000.00						240,000.00										
P	01	01	00	0001								VÍATICOS					240,000.00		240,000.00						240,000.00										
P	01	01	00	0001								Víaticos dentro del país					90,000.00		90,000.00						90,000.00										
P	01	01	00	0001								Víaticos dentro del país	1101	20	1955	100	90,000.00		90,000.00						90,000.00										
P	01	01	00	0001								Víaticos fuera del país					150,000.00		150,000.00						150,000.00										
P	01	01	00	0001								Víaticos fuera del país	1101	20	1955	100	150,000.00		150,000.00						150,000.00										
P	01	01	00	0003								Administración Municipal	0000				4,176,659.40		4,026,659.40	446,439.00					446,439.00										

P	01	00	0004	2	1	1	5	01	Prestaciones económicas	1102	30	9996	102	654,927.39	654,927.39	413,551.83		413,551.83	241,375.56
P	01	00	0004	2	1	2			SOBRESUELDOS					600,000.00	558,000.00	85,000.00	7,000.00	92,000.00	466,000.00
P	01	00	0004	2	1	2	2		Compensación					600,000.00	558,000.00	85,000.00	7,000.00	92,000.00	466,000.00
P	01	00	0004	2	1	2	2	03	Compensación por servicios prestados e	1102	20	1955	100	600,000.00					
P	01	00	0004	2	1	2	2	06	Compensación por resultados	1102	20	1955	100		558,000.00	85,000.00	7,000.00	92,000.00	466,000.00
P	01	00	0004	2	1	5			CONTRIBUCIONES A LA SEGURIDAD/					359,677.80	259,677.80			259,677.80	
P	01	00	0004	2	1	5	1		Contribuciones al seguro de salud					164,629.80	164,629.80			164,629.80	
P	01	00	0004	2	1	5	1	01	Contribuciones al seguro de salud	1102	20	1955	100	164,629.80					164,629.80
P	01	00	0004	2	1	5	2		Contribuciones al seguro de pensiones					174,396.09	74,396.09			74,396.09	
P	01	00	0004	2	1	5	2	01	Contribuciones al seguro de pensiones	1102	20	1955	100	174,396.09					74,396.09
P	01	00	0004	2	1	5	3		Contribuciones al seguro de riesgo labo					20,651.91	20,651.91			20,651.91	
P	01	00	0004	2	1	5	3	01	Contribuciones al seguro de riesgo labo	1102	20	1955	100	20,651.91					20,651.91
P	01	00	0004	2	2				CONTRATACIÓN DE SERVICIOS					1,270,211.21	1,200,211.21	794,397.49	17,700.00	812,097.49	388,113.72
P	01	00	0004	2	2				OTROS SERVICIOS NO INCLUIDOS					1,270,211.21	1,200,211.21	794,397.49	17,700.00	812,097.49	388,113.72
P	01	00	0004	2	2	8	2		Comisiones y gastos bancarios					31,840.60	31,840.60				31,840.60
P	01	00	0004	2	2	8	2	01	Comisiones y gastos bancarios	1102	20	1955	100	31,840.60					31,840.60
P	01	00	0004	2	2	8	7		Servicios Técnicos y Profesionales					1,238,370.61	1,168,370.61	794,397.49	17,700.00	812,097.49	356,273.12
P	01	00	0004	2	2	8	7	06	Otros servicios técnicos profesionales	1102	30	9996	102	1,238,370.61		1,168,370.61	17,700.00	17,700.00	356,273.12
P	11								Obras Públicas Municipales					999,260.74	999,260.74				999,260.74
P	11	00	0001						Coordinación, Ejecución y Fiscalizac	0000				999,260.74	999,260.74				999,260.74
P	11	00	0001	2	1				REMUNERACIONES Y CONTRIBU					201,260.74	201,260.74				201,260.74
P	11	00	0001	2	1	1			REMUNERACIONES					66,500.00	66,500.00				66,500.00
P	11	00	0001	2	1	1	01		Sueldos fijos	2503	30	9996	102	798,000.00	991,600.00	653,400.00	110,800.00	102,803.20	227,400.00
P	11	00	0001	2	1	1	4		Sueldo anual no.13					66,500.00	66,500.00				66,500.00
P	11	00	0001	2	1	1	4	01	Sueldo anual no.13	2503	20	1955	100	66,500.00					66,500.00
P	11	00	0001	2	1	5			CONTRIBUCIONES A LA SEGURIDAD/					134,760.74	134,760.74				134,760.74
P	11	00	0001	2	1	5	1		Contribuciones al seguro de salud					56,578.20	56,578.20				56,578.20
P	11	00	0001	2	1	5	1	01	Contribuciones al seguro de salud	2503	20	1955	100	56,578.20					56,578.20
P	11	00	0001	2	1	5	2		Contribuciones al seguro de pensiones					67,808.54	67,808.54				67,808.54
P	11	00	0001	2	1	5	2	01	Contribuciones al seguro de pensiones	2503	20	1955	100	67,808.54					67,808.54
P	11	00	0001	2	1	5	3		Contribuciones al seguro de riesgo labo					10,374.00	10,374.00				10,374.00
P	11	00	0001	2	1	5	3	01	Contribuciones al seguro de riesgo labo	2503	20	1955	100	10,374.00					10,374.00
P	12								Gastos y Asistencia de Servicio					1,597,320.55	1,597,320.55				1,597,320.55
P	12	00	0002						Orrario y Saneamiento de Calles, Plas	0000				832,092.80	832,092.80				832,092.80
P	12	00	0002	2	1				REMUNERACIONES Y CONTRIBU					160,092.80	160,092.80				160,092.80

**MINISTERIO DE HACIENDA
 DIRECCION GENERAL DE PRESUPUESTO
 EJECUCION DE LOS GASTOS Y APLICACIONES FINANCIERAS POR DESTINO DE FONDOS Y ESTRUCTURA PROGRAMATICA
 CORRESPONDIENTE AL MES DE SEPTIEMBRE DEL AÑO 2023**

CODIGO DEL CAPITULO **7 3 2 2** DENOMINACION **JUNTA MUNICIPAL DE LA GUAYIGA**

Fecha: 16/10/2023

Estructura												Clasificación del Gasto					Presupuesto					Ejecución del Gasto				
Fondo	Partida no Asig/Prog.	Programa	Proyecto	Act/Obra	Institución Recept.	SNIP	Tipo	Objeto	Cuenta	Sub-Cta.	Auxiliar	Función	Unidad de financiamien.	Fuente Especifica	Organismo Financiador	Presupuesto Original	Modificaciones	Vigente	Acumulado Anterior	Compromiso	Devengado	Pagado	Devengado a la Fecha	Balance Disponible		
1	2	3	4	5	6	7	8	9	10	11	12	14	16	18	17	18	19	20 = 18 + 5 - 19	21	22	23	24	25 = 21 + 23	26 = 20 - 25		
											Normas, Políticas y Administrativa A					6,154,300.87	(118,560.00)	5,976,977.79	5,282,263.05		196,121.24	196,121.24	5,478,384.29	498,593.50		
											Normas y Segurimientos	0302				72,000.00		640,000.00	626,000.00				626,000.00	14,000.00		
											MATERIALES Y SUMINISTROS					72,000.00		640,000.00	626,000.00				626,000.00	14,000.00		
											COMBUSTIBLES, LUBRICANTES, P...					72,000.00		640,000.00	626,000.00				626,000.00	14,000.00		
											Combustibles y lubricantes					72,000.00		640,000.00	626,000.00				626,000.00	14,000.00		
											Gasolina	1101	20	1953	100	72,000.00		640,000.00	626,000.00				626,000.00	14,000.00		
											Administrativa Municipal	0000				2,394,000.00	(75,000.00)	1,879,375.92	1,596,185.57		1,668.97	1,668.97	1,597,854.54	281,521.38		
											CONTRATACION DE SERVICIOS					2,286,000.00	(75,000.00)	1,681,375.92	1,437,372.07		1,668.97	1,668.97	1,439,041.04	242,334.88		
											SERVICIOS BASICOS					792,000.00	(75,000.00)	464,789.00	283,623.19		1,668.97	1,668.97	283,623.19	181,165.81		
											Servicios telefónico de larga distancia					792,000.00	(75,000.00)	464,789.00	283,623.19		1,668.97	1,668.97	283,623.19	181,165.81		
											SEGUROS					150,000.00		60,000.00	26,074.13		1,668.97	1,668.97	27,743.10	32,256.90		
											Seguro de bienes muebles					150,000.00		60,000.00	26,074.13		1,668.97	1,668.97	27,743.10	32,256.90		
											OTROS SERVICIOS NO INCLUIDOS					150,000.00		60,000.00	26,074.13		1,668.97	1,668.97	27,743.10	32,256.90		
											Seguro de bienes muebles	1101	30	9996	102	150,000.00		60,000.00	26,074.13		1,668.97	1,668.97	27,743.10	32,256.90		
											Gastos judiciales					144,000.00		179,000.00	178,300.00				178,300.00	700.00		
											Gastos judiciales					144,000.00		179,000.00	178,300.00				178,300.00	700.00		
											Gastos judiciales	1101	20	1955	100	144,000.00		179,000.00	178,300.00				178,300.00	700.00		
											Servicios Teóricos y Profesionales					1,200,000.00		977,586.92	949,374.75				949,374.75	28,212.17		
											Servicios Teóricos y Profesionales					1,200,000.00		977,586.92	949,374.75				949,374.75	28,212.17		
											Otros servicios técnicos profesionales	1101	20	1955	100	300,000.00		167,586.92	146,585.86				146,585.86	21,001.05		
											Otros servicios técnicos profesionales					900,000.00		810,000.00	802,788.89				802,788.89	7,211.11		
											MATERIALES Y SUMINISTROS					108,000.00		198,000.00	138,813.50				138,813.50	39,186.50		
											MATERIALES Y SUMINISTROS					108,000.00		198,000.00	138,813.50				138,813.50	39,186.50		
											ALIMENTOS Y PRODUCTOS AGRO					14,000.00		104,000.00	102,790.50				102,790.50	1,209.50		
											ALIMENTOS Y PRODUCTOS AGRO					14,000.00		104,000.00	102,790.50				102,790.50	1,209.50		
											Alimentos y bebidas para personas					14,000.00		104,000.00	102,790.50				102,790.50	1,209.50		
											Alimentos y bebidas para personas	1101	30	9996	102	14,000.00		104,000.00	102,790.50				102,790.50	1,209.50		

S	12	00	0003		2	2	7	1	Construcción de obras menores				1,150,000.00	60,000.00	630,000.00	569,698.00	60,000.00	60,000.00	629,698.00	302.00	
S	12	00	0003		2	2	7	1	Limpieza, desmalezamiento de tierras y	3202	20	1955	100	1,150,000.00	60,000.00	630,000.00	569,698.00	60,000.00	629,698.00	302.00	
S	12	00	0003		2	2	8		OTROS SERVICIOS NO INCLUIDOS				100,000.00		118,000.00	117,528.00			472.00		
S	12	00	0003		2	2	8	5	Fumigación, lavandería, limpieza e higiene				100,000.00		118,000.00	117,528.00			472.00		
S	12	00	0003		2	2	8	5	Fumigación	3202	20	1955	100	100,000.00		118,000.00	117,528.00			472.00	
S	12	00	0003		2	3			MATERIALES Y SUMINISTROS				800,660.14		631,096.48	623,096.48			28,563.66		
S	12	00	0003		2	3	5		PRODUCTOS DE CUERO, CAUCHO				400,000.00		492,000.00	477,255.46			14,744.54		
S	12	00	0003		2	3	5	3	Llantas y neumáticos				300,000.00		290,000.00	285,162.20			4,837.80		
S	12	00	0003		2	3	5	3	Llantas y neumáticos	3202	30	9995	102	300,000.00		290,000.00	285,162.20			4,837.80	
S	12	00	0003		2	3	5	5	Artículos de plástico				100,000.00		202,000.00	192,093.26			9,906.74		
S	12	00	0003		2	3	5	5	Artículos de plástico	3202	30	9995	102	100,000.00		202,000.00	192,093.26			9,906.74	
S	12	00	0003		2	3	7		COMBUSTIBLES, LUBRICANTES, P				300,660.14		59,660.14	46,566.02			13,094.12		
S	12	00	0003		2	3	7	1	Combustibles y lubricantes				300,660.14		59,660.14	46,566.02			13,094.12		
S	12	00	0003		2	3	7	1	Gasoli	3202	30	9995	102	300,660.14		59,660.14	46,566.02			13,094.12	
S	12	00	0003		2	3	9		PRODUCTOS Y UTILILES VARIOS				100,000.00		100,000.00	99,275.00			725.00		
S	12	00	0003		2	3	9	1	Materia prima limpieza				100,000.00		100,000.00	99,275.00			725.00		
S	12	00	0003		2	3	9	1	Materia para limpieza	3202	30	9995	102	100,000.00		100,000.00	99,275.00			725.00	
S	13								Sarcenante Ambiental y Forestal				326,893.60		326,893.60	166,800.00		20,000.00	186,800.00	140,093.60	
S	13	00	0001						Preservación del Medio Ambiente y C				326,893.60		326,893.60	166,800.00		20,000.00	186,800.00	140,093.60	
S	13	00	0001		2	1			REMUNERACIONES Y CONTRIB				326,893.60		326,893.60	166,800.00		20,000.00	186,800.00	140,093.60	
S	13	00	0001		2	1	1		REMUNERACIONES				286,000.00		286,000.00	166,800.00		20,000.00	186,800.00	99,200.00	
S	13	00	0001		2	1	1	2	Remuneraciones al personal con cargo				286,000.00		286,000.00	166,800.00		20,000.00	186,800.00	99,200.00	
S	13	00	0001		2	1	1	2	Empelados Temporales	3204	20	1955	100	254,656.17		254,656.17	166,800.00		20,000.00	186,800.00	67,856.17
S	13	00	0001		2	1	1	2	Empelados Temporales	3204	30	9996	102	9,343.83		9,343.83				9,343.83	
S	13	00	0001		2	1	1	4	Sueldo anual no 13				22,000.00		22,000.00				22,000.00		
S	13	00	0001		2	1	1	4	Sueldo anual no 13	3204	30	9996	102	22,000.00		22,000.00				22,000.00	
S	13	00	0001		2	1	5		CONTRIBUCIONES A LA SEGURID				40,893.60		40,893.60				40,893.60		
S	13	00	0001		2	1	5	1	Contribuciones al seguro de salud				18,717.60		18,717.60				18,717.60		
S	13	00	0001		2	1	5	1	Contribuciones al seguro de salud	3204	30	9996	102	18,717.60		18,717.60				18,717.60	
S	13	00	0001		2	1	5	2	Contribuciones al seguro de pensiones				18,744.00		18,744.00				18,744.00		
S	13	00	0001		2	1	5	2	Contribuciones al seguro de pensiones	3204	30	9996	102	18,744.00		18,744.00				18,744.00	
S	13	00	0001		2	1	5	3	Contribuciones al seguro de riesgo laboro				3,432.00		3,432.00				3,432.00		
S	13	00	0001		2	1	5	3	Contribuciones al seguro de riesgo laboro	3204	30	9996	102	3,432.00		3,432.00				3,432.00	
S	14				2	1	5	3	Contribuciones al seguro de riesgo laboro				1,372,155.88		1,372,155.88				1,372,155.88		
S	14								Gestión y Administración de Servicio				1,372,155.88		1,372,155.88				1,372,155.88		
S	14	00	0001						Asistencia Social				1,372,155.88		1,372,155.88				1,372,155.88		

MINISTERIO DE HACIENDA
 DIRECCION GENERAL DE PRESUPUESTO
 EJECUCION DE LOS GASTOS Y APLICACIONES FINANCIERAS POR DESTINO DE FONDOS Y ESTRUCTURA PROGRAMATICA
 CORRESPONDIENTE AL MES DE SEPTIEMBRE DEL AÑO 2023

CODIGO DEL CAPITULO 7 3 2 2 DENOMINACION JUNTA MUNICIPAL DE LA GUAYUGA

Fecha: 16/10/2023

Presupuesto de Fondo	Estructura					Clasificación del Gasto												Presupuesto					Ejecución del Gasto				
	Partida no Asig/Prog.	Programa	Proyecto	Act/Obra	Institución Recept.	SNIP	Tipo	Objeto	Cuenta	Sub-Cla.	Auxiliar	Denominación del Gasto	Función	Fuente de Financiamien.	Fuente Especifica	Organismo Financiador	Presupuesto Original	Modificaciones	Vigente	Acumulado Anterior	Compromiso	Devenido	Pagado	Devenido a la Fecha	Balance Disponible		
1	2	3	4	5	6	7	8	9	10	11	12	13	14	15	16	17	18	19	20 = 18 + 6 - 19	21	22	23	24	25 = 21 + 23	26 = 20 - 25		
1	01	01										Normas, Política y Administración A					2,703,520.45		600,911.36	334,118.64		19,913.00	19,913.00	354,031.64	246,879.72		
1	01	00	0003									Administración Municipal	0000				2,302,609.09		200,000.00	82,500.00		19,913.00	19,913.00	82,500.00	117,500.00		
1	01	00	0003									BIENES MUEBLES, INMUEBLES I					2,302,609.09		200,000.00	82,500.00				82,500.00	117,500.00		
1	01	00	0003									VEHICULOS Y EQUIPO DE TRANSP					2,102,609.09										
1	01	00	0003									Automóviles y ciclomotos					2,102,609.09										
1	01	00	0003									Automóviles y ciclomotos	1101			102	2,102,609.09										
1	01	00	0003									BIENES INTANGIBLES					200,000.00		200,000.00	82,500.00				82,500.00	117,500.00		
1	01	00	0003									BIENES INTANGIBLES					200,000.00		200,000.00	82,500.00				82,500.00	117,500.00		
1	01	00	0003									Otros activos intangibles					200,000.00		200,000.00	82,500.00				82,500.00	117,500.00		
1	01	00	0003									Otros activos intangibles	1101			100	200,000.00		200,000.00	82,500.00		19,913.00	19,913.00	271,531.64	129,379.72		
1	01	00	0004									Servicios Administrativos y Financie	0000				400,911.36		400,911.36	251,618.64		19,913.00	19,913.00	271,531.64	129,379.72		
1	01	00	0004									CONTRATACION DE SERVICIOS					30,911.36		30,911.36	30,911.36				30,911.36	30,911.36		
1	01	00	0004									OTROS SERVICIOS NO INCLUIDOS					30,911.36		30,911.36	30,911.36				30,911.36	30,911.36		
1	01	00	0004									Comisiones y gastos bancarios					30,911.36		30,911.36	30,911.36				30,911.36	30,911.36		
1	01	00	0004									Comisiones y gastos bancarios	1102			100	30,911.36		30,911.36	251,618.64		19,913.00	19,913.00	271,531.64	98,488.36		
1	01	00	0004									BIENES MUEBLES, INMUEBLES I					370,000.00		370,000.00	251,618.64		19,913.00	19,913.00	271,531.64	98,488.36		
1	01	00	0004									MOBILIARIO Y EQUIPO					250,000.00		250,000.00	169,500.00		9,913.00	9,913.00	179,413.00	80,507.00		
1	01	00	0004									Muebles de oficina y estantería					150,000.00		150,000.00	69,500.00				69,500.00	80,500.00		
1	01	00	0004									Muebles de oficina y estantería	1101			100	150,000.00		150,000.00	69,500.00		9,913.00	9,913.00	69,500.00	80,500.00		
1	01	00	0004									Equipo computacional					100,000.00		100,000.00	100,000.00				100,000.00	7.00		
1	01	00	0004									Equipo computacional	1101			100	100,000.00		100,000.00	100,000.00		9,913.00	9,913.00	109,913.00	7.00		
1	01	00	0004									BIENES INTANGIBLES					120,000.00		120,000.00	82,118.64		10,000.00	10,000.00	92,118.64	17,961.36		
1	01	00	0004									Programas de informática y base de dat					120,000.00		120,000.00	82,118.64		10,000.00	10,000.00	92,118.64	17,961.36		
1	01	00	0004									Programas de informática	1102			100	120,000.00		120,000.00	82,118.64		10,000.00	10,000.00	92,118.64	17,961.36		
1	01	00	0004									Obras Públicas Municipales					6,528,692.91		43,423,846.22	10,564,614.36		3,333,037.20	3,127,536.27	13,897,651.56	29,526,194.66		

1	11	05	0051		2	7	2		INFRAESTRUCTURA										1,197,390.91				527,034.99	327,034.99					327,034.99	327,034.99					200,000.00
1	11	05	0051		2	7	2	7	Obras urbanísticas										1,197,390.91				527,034.99	327,034.99					327,034.99	327,034.99				200,000.00	
1	11	05	0051		2	7	2	7	Obras urbanísticas	4302	20	1955	100						1,197,390.91				527,034.99	327,034.99					327,034.99	327,034.99				200,000.00	
1	11	05	0052						Construcción parque Los Garcías	0000									1,800,000.00				1,191,640.00	1,028,786.36					1,028,786.36	1,028,786.36				162,853.64	
1	11	05	0052		2	7			OBRAS										1,800,000.00				1,191,640.00	1,028,786.36					1,028,786.36	1,028,786.36				162,853.64	
1	11	05	0052		2	7	2		INFRAESTRUCTURA										1,800,000.00				1,191,640.00	1,028,786.36					1,028,786.36	1,028,786.36				162,853.64	
1	11	05	0052		2	7	2	7	Obras urbanísticas										1,800,000.00				1,191,640.00	1,028,786.36					1,028,786.36	1,028,786.36				162,853.64	
1	11	05	0052		2	7	2	7	Obras urbanísticas										1,800,000.00				1,191,640.00	1,028,786.36					1,028,786.36	1,028,786.36				162,853.64	
1	11	05	0052		2	7	2	7	Obras urbanísticas	4302	10	0100	100						1,800,000.00				1,191,640.00	1,028,786.36					1,028,786.36	1,028,786.36				162,853.64	
1	11	05	0052		2	7	2	7	Obras urbanísticas	4302	20	1955	100						1,800,000.00				1,191,640.00	1,028,786.36					1,028,786.36	1,028,786.36				162,853.64	
1	11	07	0000						Const. Infraestructuras Culturales, E													10,563,298.22												10,563,298.22	
1	11	07	0051						Construcción Financiera Municipal	9000												10,563,298.22												10,563,298.22	
1	11	07	0051		2	7			OBRAS													10,563,298.22												10,563,298.22	
1	11	07	0051		2	7	1		OBRAS EN EDIFICACIONES													10,563,298.22												10,563,298.22	
1	11	07	0051		2	7	1	2	Obras para edificación no residencial													10,563,298.22												10,563,298.22	
1	11	07	0051		2	7	1	2	Obras para edificación no residencial	4305	40	9992	103									10,563,298.22												10,563,298.22	
1	11	15	0000						Construcción en Cementación													21,195,186.20												21,195,186.20	
1	11	15	0051						Construcción Cementerio	0000												21,195,186.20												21,195,186.20	
1	11	15	0051		2	7			OBRAS													21,195,186.20												21,195,186.20	
1	11	15	0051		2	7	2		INFRAESTRUCTURA													21,195,186.20												21,195,186.20	
1	11	15	0051		2	7	2	8	Obras en cementerios													21,195,186.20												21,195,186.20	
1	11	15	0051		2	7	2	8	Obras en cementerios	0000	10	0100	100									21,195,186.20												21,195,186.20	
1	11	99	0051						Presupuesto participativo	0000												1,700,000.00												1,700,000.00	
1	11	99	0051		2	7			OBRAS													1,700,000.00												1,700,000.00	
1	11	99	0051		2	7	2		INFRAESTRUCTURA													1,700,000.00												1,700,000.00	
1	11	99	0051		2	7	2	4	Infraestructura terrestre y obras anexas													1,700,000.00												1,700,000.00	
1	11	99	0051		2	7	2	4	Infraestructura terrestre y obras anexas	2601	20	1955	100									1,700,000.00												1,700,000.00	
1	12								Gestión y Administración de Servicios													2,000,000.00												2,000,000.00	
1	12	00	0003						Manejo de Residuos Sólidos	0000												2,000,000.00												2,000,000.00	
1	12	00	0003		2	3			MATERIALES Y SUMINISTROS													2,000,000.00												2,000,000.00	
1	12	00	0003		2	3	7		COMBUSTIBLES, LIBRICANTES, P													2,000,000.00												2,000,000.00	
1	12	00	0003		2	3	7	1	Combustibles y lubricantes													2,000,000.00												2,000,000.00	
1	12	00	0003		2	3	7	1	Gasol	3202	20	1955	100									2,000,000.00												2,000,000.00	
1	12	00	0003		2	6			BIENES MUEBLES, INMUEBLES I													8,464,550.00												8,464,550.00	
1	12	00	0003		2	6	4		VEHICULOS Y EQUIPO DE TRANSP													8,464,550.00												8,464,550.00	
1	12	00	0003		2	6	4	1	Automóviles y camioneros													8,464,550.00												8,464,550.00	

**MINISTERIO DE HACIENDA
 DIRECCION GENERAL DE PRESUPUESTO
 EJECUCION DE LOS GASTOS Y APLICACIONES FINANCIERAS POR DESTINO DE FONDOS Y ESTRUCTURA PROGRAMATICA
 CORRESPONDIENTE AL MES DE SEPTIEMBRE DEL AÑO 2023**

CODIGO DEL CAPITULO

7 3 2 2

DENOMINACION JUNTA MUNICIPAL DE LA GUAYUGA

Fecha: 16/10/2023

Fondo	Partida no Asig/Prog.	Estructura			Clasificación del Gasto								Presupuesto						Ejecución del Gasto																				
		Programa	Proyecto	Act/Obra	Institución Recept.	SNIP	Tipo	Objeto	Cuenta	Sub-Cta.	Auditar	Función	Fuente de Financiamien.	Fuente Especifica	Organismo Financiador	Presupuesto Original	Modificaciones	Vigente	Acumulado Anterior	Compromiso	Devengado	Pagado	Devengado a la Fecha	Balance Disponible															
1	2	3	4	5	6	7	8	9	10	11	12	13	14	15	16	17	18	19	20 = 18 + 6 - 19	21	22	23	24	25 = 21 + 23	26 = 20 - 25														
E	01											Normas, Políticas y Administración A					22,300.00	(22,300.00)																					
E	01	00	0004									Servicios Administrativos y Financie	0000				22,300.00	(22,300.00)																					
E	01	00	0004									CONTRATACION DE SERVICIOS					22,300.00	(22,300.00)																					
E	01	00	0004									OTROS SERVICIOS NO INCLUIDOS					22,300.00	(22,300.00)																					
E	01	00	0004									Comisiones y gastos bancarios					22,300.00	(22,300.00)																					
E	01	00	0004									Comisiones y gastos bancarios	1001	20	1955	100	22,300.00	(22,300.00)																					
E	14											Gestión y Administración de Servicio					1,644,842.74	22,300.00	1,832,142.74	891,826.42				95,848.00	95,848.00	987,674.42	844,468.32												
E	14	00	0002									Educación y Formación Integral	0000				486,358.91	(43,358.00)	278,000.91	26,900.00																			
E	14	00	0002									REMUNERACIONES Y CONTRIB					16,000.00		16,000.00																				
E	14	00	0002									REMUNERACIONES					16,000.00		16,000.00																				
E	14	00	0002									Gastos fijos	4409	20	1955	100	192,000.00		290,000.00	190,000.00					25,000.00	23,000.00	215,000.00	75,000.00											
E	14	00	0002									Sueldo anual no.13					16,000.00		16,000.00																				
E	14	00	0002									Sueldo anual no.13	4409	20	1955	100	16,000.00		16,000.00	16,000.00																			
E	14	00	0002									MATERIALES Y SUMINISTROS					58,358.91	(43,358.00)	91																				
E	14	00	0002									PRODUCTOS DE PAPEL, CARTON E					58,358.91	(43,358.00)	0.91																				
E	14	00	0002									Textos de enseñanza					58,358.91	(43,358.00)	0.91																				
E	14	00	0002									Textos de enseñanza	4409	20	1955	100	58,358.91	(43,358.00)	0.91																				
E	14	00	0002									Textos de enseñanza					58,358.91	(43,358.00)	0.91																				
E	14	00	0002									TRANSFERENCIAS CORRIENTES					220,000.00		70,000.00	26,900.00																			
E	14	00	0002									TRANSFERENCIAS CORRIENTES A					220,000.00		70,000.00	26,900.00																			
E	14	00	0002									Ayudas y donaciones programadas a ho	4409	20	1955	100	220,000.00		70,000.00	26,900.00																			
E	14	00	0002									Beques y viajes de estudios					220,000.00		70,000.00	26,900.00																			
E	14	00	0002									Beques Nacionales	4409	20	1955	100	220,000.00		70,000.00	26,900.00																			
E	14	00	0003									Prestaciones de Salud y Asistencia Pr	0000				501,000.00		501,000.00	279,167.24																			
E	14	00	0003									REMUNERACIONES Y CONTRIBI					17,000.00		17,000.00																				

**MINISTERIO DE HACIENDA
 DIRECCION GENERAL DE PRESUPUESTO
 EJECUCION DE LOS GASTOS Y APLICACIONES FINANCIERAS POR DESTINO DE FONDOS Y ESTRUCTURA PROGRAMATICA
 CORRESPONDIENTE AL MES DE SEPTIEMBRE DEL AÑO 2023**

CODIGO DEL CAPITULO **7 3 2 2** DENOMINACION **JUNTA MUNICIPAL DE LA GUAYIGA**

Fecha: 16/10/2023

Fondo	Partida no Asig/Prog.	Programa	Proyecto	Act/Obra	Institución Recept.	SNIP	Tipo	Objeto	Cuenta	Sub-Cta.	Auxiliar	Denominación del Gasto	Función	Fuente de Financiamen.	Fuente Especifica	Organismo Financiador	Presupuesto			Ejecución del Gasto					
																	Presupuesto Original	Año Actual	Modificaciones	Vigente	Acumulado Anterior	Compromiso	Devengado	Pagado	Devengado a la Fecha
1	2	3	4	5	6	7	8	9	10	11	12	13	14	15	16	17	18	19	20 = 18 + 6 - 19	21	22	23	24	25 = 21 + 23	26 = 20 - 25
												Gastos de Personal						14,151,084.10	14,890,552.45	8,378,114.87	921,700.00	817,182.71	9,299,814.87	5,590,737.58	
												Servicios Personales						17,281,303.32	17,281,303.32	14,569,452.26	938,697.24	935,531.38	15,308,149.50	1,973,153.82	
												Inversión						13,851,088.10	61,015,095.82	26,594,419.65	3,631,267.35	3,631,267.35	30,225,687.00	30,789,408.82	
												Educación, Salud y Genero						1,886,811.48	2,014,811.48	1,430,826.42	164,848.00	162,850.04	1,595,674.42	419,137.06	
TOTAL GENERAL TODAS LAS CUENTAS RDS																	47,170,287.00	95,201,763.07	50,772,813.20	5,656,512.59	5,546,831.48	56,429,325.79	38,772,437.28		

MINISTERIO DE HACIENDA
DIRECCION GENERAL DE PRESUPUESTO Y OBRAS
CORRESPONDIENTE AL MES DE SEPTIEMBRE DEL AÑO 2023

CODIGO DEL CAPITULO 7 3 2 2
DENOMINACION JUNTA MUNICIPAL DE LA GUAYUGA

Fecha: 16/10/2023

Código	Obra	SN#	Ubicac. Geograf.	Denominación	PPM	Modalidad de Contrato	Costo Total de la Obra	Ejecutado (Devengado) años anteriores	Pagado años anteriores	Pendiente por pagar	Presupuesto del año			Ejecución Financiera Mensual			Pagado en el mes por deudas años anteriores	Total Gral. Pagado	Monto Pendiente de pago
											Original	Modificación + ó -	Actual	Pagado Meses Anteriores	Pagado en el Mes	Pagado Acumulado A la Fecha			
1	2	3	4	5	6	7	8	9	10	11 = 8 - 10	12	13	14 = 12 + 6 + 13	15	16	17 = 15 + 16	18	19 = 10 + 17 + 18	20 = 8 - 19
01				Construcción de Vías de Comunicación y Concesas							1,000,000.00		2,720,827.00	1,098,404.18	1,523,831.33	2,622,235.51		2,622,235.51	98,591.49
	0031			Acceso y contorno casío urbano							1,000,000.00		1,123,160.00	1,098,404.18		1,098,404.18		1,098,404.18	24,735.82
		0032		Ácceso y contorno Calle B El Pedregal									1,597,667.00		1,523,831.33	1,523,831.33		1,523,831.33	73,835.67
02				Reparación y Acondicionamiento de Vías de Común															
03				Construcción de Instalaciones Deportivas															
04				Reparación de Instalaciones Deportivas															
05				Construcción Instalaciones Recreativas															
	0031			Construcción parque Palmar							1,197,390.91		527,034.99	327,034.99		327,034.99		327,034.99	200,000.00
	0032			Construcción parque Los Canchis							1,800,000.00		1,191,640.00	1,028,786.36		1,028,786.36		1,028,786.36	162,853.64
06				Reparación Instalaciones Recreativas															
07				Costa, Infraestructuras Culturales, Educativas y Bel															
	0031			Construcción Biblioteca Municipal									10,563,298.22						10,563,298.22
08				Reparación, Infraestructuras Culturales, Educativas															
09				Construcción Infraestructuras de Salud															
10				Reparación Infraestructuras de Salud															
11				Construcción Instalación de Infraestructuras Urban															
12				Reparación Infraestructuras Urbanas															
13				Construcción Edificaciones Municipales															
14				Reparación Edificaciones Municipales															
15				Construcción en Cementos															
	0031			Construcción Cemento									21,195,186.20	4,410,319.28	346,997.17	4,757,316.45		4,757,316.45	16,437,869.75
													21,195,186.20	4,410,319.28	346,997.17	4,757,316.45		4,757,316.45	16,437,869.75


**RESUMEN EJECUCION MENSUAL DEL GASTO POR FONDOS Y ORIGEN DEL FINANCIAMIENTO
CORRESPONDIENTE AL MES DE SEPTIEMBRE DEL AÑO 2023**

CODIGO DEL CAPITULO **7 3 2 2**

DENOMINACION **JUNTA MUNICIPAL DE LA GUAYIGA**

Fecha: 16/10/2023

Nombre de la Cuenta	Fuente de Financiamen.	Fuente Especifica	Organismo Financiador	Ejecución del Gasto	
				Devengado	Pagado
Gasto Personal	20	1955	100	606,300.00	511,362.47
Gasto Personal	30	9996	102	315,400.00	305,820.24
Servicios Municipales	20	1955	100	631,538.27	628,372.41
Servicios Municipales	30	9995	102	238,000.00	238,000.00
Servicios Municipales	30	9996	102	69,158.97	69,158.97
Inversión	10	0100	100	853,131.31	853,131.31
Inversión	20	1955	100	533,445.50	533,445.50
Inversión	30	9996	102	720,859.21	720,859.21
Inversión	40	9992	103	1,523,831.33	1,523,831.33
Educación, Genero y Salud	20	1955	100	164,848.00	162,850.04
TOTAL RD\$				5,656,512.59	5,546,831.48


Preparado por



Revisado por


Aprobado por


**RESUMEN EJECUCION MENSUAL DEL GASTO POR ORIGEN DEL FINANCIAMIENTO
CORRESPONDIENTE AL MES DE SEPTIEMBRE DEL AÑO 2023**

CODIGO DEL CAPITULO **7 3 2 2** Fecha: 16/10/2023
 DENOMINACION **JUNTA MUNICIPAL DE LA GUAYIGA**

Fuente de Financiamien.	Fuente Especifica	Organismo Financiador	Ejecución del Gasto	
			Devengado	Pagado
10	0100	100	853,131.31	853,131.31
20	1955	100	1,936,131.77	1,836,030.42
30	9995	102	238,000.00	238,000.00
30	9996	102	1,105,418.18	1,095,838.42
40	9992	103	1,523,831.33	1,523,831.33
TOTAL RD\$			5,656,512.59	5,546,831.48


Preparado por


Revisado por


Aprobado por

**RESUMEN EJECUCION MENSUAL DEL GASTO POR FONDOS Y FUNCION
CORRESPONDIENTE AL MES DE SEPTIEMBRE DEL AÑO 2023**

CODIGO DEL CAPITULO **7 3 2 2**

DENOMINACION **JUNTA MUNICIPAL DE LA GUAYIGA**

Fecha: 16/10/2023

Nombre de la Cuenta	Función	Ejecución del Gasto	
		Devengado	Pagado
Gasto Personal	1101	388,000.00	306,515.03
Gasto Personal	1102	236,000.00	222,547.44
Gasto Personal	1401	81,600.00	80,017.04
Gasto Personal	2503	110,800.00	102,803.20
Gasto Personal	3299	105,300.00	105,300.00
Servicios Municipales	0	67,490.00	67,490.00
Servicios Municipales	1101	6,468.97	6,468.97
Servicios Municipales	1102	189,652.27	189,652.27
Servicios Municipales	3202	492,500.00	489,334.14
Servicios Municipales	3204	20,000.00	20,000.00
Servicios Municipales	4510	162,586.00	162,586.00
Inversión	0	482,999.32	482,999.32
Inversión	1101	9,913.00	9,913.00
Inversión	1102	10,000.00	10,000.00
Inversión	2503	1,462,208.70	1,462,208.70
Inversión	2601	1,666,146.33	1,666,146.33
Educación, Genero y Salud	4203	24,000.00	24,000.00
Educación, Genero y Salud	4409	25,000.00	25,000.00
Educación, Genero y Salud	4508	115,848.00	113,850.04
TOTAL RD\$		5,656,512.59	5,546,831.48


Preparado por


Revisado por


Aprobado por

**RESUMEN EJECUCION MENSUAL DEL GASTO POR FUNCION
CORRESPONDIENTE AL MES DE SEPTIEMBRE DEL AÑO 2023**

CODIGO DEL CAPITULO **7 3 2 2**

Fecha: 16/10/2023

DENOMINACION **JUNTA MUNICIPAL DE LA GUAYIGA**

Función	Ejecución del Gasto	
	Devengado	Pagado
0	550,489.32	550,489.32
1101	404,381.97	322,897.00
1102	435,652.27	422,199.71
1401	81,600.00	80,017.04
2503	1,573,008.70	1,565,011.90
2601	1,666,146.33	1,666,146.33
3202	492,500.00	489,334.14
3204	20,000.00	20,000.00
3299	105,300.00	105,300.00
4203	24,000.00	24,000.00
4409	25,000.00	25,000.00
4508	115,848.00	113,850.04
4510	162,586.00	162,586.00
TOTAL RD\$	5,656,512.59	5,546,831.48



Preparado por



Revisado por



Aprobado por

PRESUPUESTO Y EJECUCION DEL GASTO POR ESTRUCTURA PROGRAMATICA
 CORRESPONDIENTE AL MES DE SEPTIEMBRE DEL AÑO 2023

Página: 1
 Fecha: 16/10/2023
 Hora: 9:48:10AM

Partidas no Aseignadas a Programas	Programa	Proyecto	Act./Obra	Denominación	Unidad Responsable	Función	Presupuestado	Devengado	Pagado
	01	00		Normas, Políticas y Administración Municipal			20,434,624.13	840,034.24	745,096.71
	01	00	0001	Normas y Seguridades	Consejo Municipal		2,004,456.40	131,000.00	105,552.61
	01	00	0003	Administración Municipal	Despacho del Alcalde		8,873,268.49	238,668.97	202,631.39
	01	00	0004	Servicios Administrativos y Financieros	Dirección Administrativa y Financiera		9,556,899.24	450,365.27	436,912.71
	11	00		Obra Pública Municipales			7,827,933.65	3,443,837.20	3,435,840.40
	11	00	0001	Coordinación, Ejecución y Fiscalización de Obras	Oficina Técnica		3,530,562.74	1,573,008.70	1,565,011.90
	11	01		Construcción de Vías de Comunicación y Construcción	Obras Públicas		1,000,000.00	1,423,831.33	1,523,831.33
	11	01	0051	Acercas y Fontes caso urbano	Obras Públicas		1,000,000.00		
	11	01	0052	Acercas y fuentes Calle B El Pedregal	Obras Técnicas			1,523,831.33	1,523,831.33
	11	05		Construcción Instalaciones Recreativas	Obras Públicas		2,997,390.91		
	11	05	0051	Construcción parque Palmar	Obras Públicas		1,197,390.91		
	11	05	0052	Construcción parque Los Garcías	Obras Públicas		1,800,000.00		
	11	15		Construcción en Cementerios	Obras Públicas		346,997.17	346,997.17	346,997.17
	11	99	0051	Construcción Cementerio	Obras Técnicas		346,997.17		
	11	99	0051	Presupuesto participativo	Obras Públicas		1,700,000.00	142,315.00	142,315.00
	12	00		Gestión y Administración de Servicios Públicos			321,134,611.09	679,408.00	674,651.18
	12	00	0002	Ornato y Saneamiento de Calles, Plazas y Parques	Dirección de Obras y Parques		832,092.80	105,300.00	105,300.00
	12	00	0003	Manejo de Residuos Sólidos	Dirección de Limpieza		10,517,290.54	492,590.00	489,334.14
	12	00	0006	Seguridad y Vigilancia Ciudadana	Dirección de Policía Municipal		765,327.75	81,600.00	80,017.04
	13	00		Saneamiento Ambiental y Forestal			326,893.60	20,000.00	20,000.00
	13	00	0001	Preservación del Medio Ambiente y Control Ecológico	Dirección de Medio Ambiente y Recursos Na		326,893.60	20,000.00	20,000.00
	14	00		Gestión y Administración de Servicios Sociales			3,016,998.62	337,434.00	325,436.04
	14	00	0001	Asistencia Social	Dirección de Asistencia Social		1,372,155.88	162,386.00	162,386.00
	14	00	0002	Educación y Formación Integral	Dirección de Educación		486,358.91	25,000.00	25,000.00
	14	00	0003	Preparación de Salud y Asistencia Primaria	Dirección de Salud		501,000.00	24,000.00	24,000.00
	14	00	0004	Fortalecimiento de la Equidad de Género	Dirección de Género		657,483.83	115,848.00	113,850.04

JUNTA MUNICIPAL DE LA GUAYIGA
 Calle Hato Nuevo #39, La Guayiga
 Telefonos: (809)331-4434 - (809)331-4681 Fax (000)000-0000
 RNC: 430044662

**PRESUPUESTO Y EJECUCION DEL GASTO POR ESTRUCTURA PROGRAMATICA
 CORRESPONDIENTE AL MES DE SEPTIEMBRE DEL AÑO 2023**

Página: 2
 Fecha: 16/10/2023
 Hora: 9:48:10AM

Partidas no Asignadas a Programas	Programa	Proyecto	Act/Obra	Denominación	Unidad Responsable	Función	Presupuestado	Devengado	Pagado
96		00		Deuda Pública y Otras Operaciones Financieras			1,769,632.31	203,492.15	203,492.15
96		00	0001	Amortización de Prestamos y Pago de Intereses			1,769,632.31	203,492.15	203,492.15
98		00		Administración de Contribuciones Especiales (Transf. Privadas)			279,573.60		
Total:							47,170,287.00	5,656,512.59	5,546,831.48

Preparado por

Revisado por

Aprobado por



MINISTERIO DE HACIENDA
DIRECCION GENERAL DE PRESUPUESTO
RESUMEN DE EJECUCION DEL GASTO POR PROGRAMA Y OBJETO DEL GASTO
CORRESPONDIENTE AL MES DE SEPTIEMBRE DEL AÑO 2023

Etapa: Devengado

CODIGO **7 3 2 2** INSTITUCION: JUNTA MUNICIPAL DE LA GUAYIGA

Fecha: 16/10/2023
Hora: 9:49:50AM
Usuario:
Página: 1

Prog. No.	1	2	3	4	5	6	7	8	9	10	11
	Normas, Políticas y Administración Municipal	Personales	Personales no	Materiales y Suministros	Transferencias Corrientes	Transferencias de Capital	Activos no Financieros	Activos Financieros	Pasivos Financieros	Gastos Financieros	TOTAL RD\$
01	606,300.00	209,021.24	4,800.00				19,913.00				840,034.24
11	110,800.00	1,090,991.20	371,217.50					2,013,143.50			3,586,152.20
12	381,400.00	298,000.00									679,400.00
13	20,000.00										20,000.00
14	69,000.00				268,434.00						327,434.00
96										203,492.15	203,492.15
TOTAL RD\$		1,187,500.00	1,598,012.44	376,017.50	268,434.00		19,913.00	2,013,143.50		203,492.15	5,656,512.59

Preparado por

Revisado por

Aprobado por

