

**JUNTA DE DISTRITO MUNICIPAL DE
LA GUAYIGA**

**INFORME FINANCIERO CORRESPONDIENTE AL
MES DE MAYO DEL AÑO 2026**

**JUNTA DE DISTRITO MUNICIPAL DE
LA GUAYIGA**

**ESTADO DE EJECUCION PRESUPUESTARIA DE LOS INGRESOS
AL MES DE MAYO DEL AÑO 2026**

**MINISTERIO DE HACIENDA
DIRECCION GENERAL DE PRESUPUESTO
EJECUCION DE LOS INGRESOS Y FUENTES DE FINANCIAMIENTO
CORRESPONDIENTE AL MES DE MAYO DEL AÑO 2026**

CODIGO DEL CAPITULO **7 3 2 2**

DENOMINACION **JUNTA MUNICIPAL DE LA GUAYIGA**

Fecha: 11/06/2026

Clasificador de Ingresos					Concepto Definición 6	Entidad Otorgente 7	Fuente de Financiamien. 8	Fuente Especifica 9	Orgsnism. Financiador 10	Presupuesto			Percibido			
Tipo 1	Concep. 2	Cuenta 3	S/Cuenta 4	Auxiliar 5						Original 11	Modificaciones 12	Vigente 13 = 11 + ó - 12	Acumulado Anterior 14	Realizado en el Mes 15	Acumulado A la Fecha 16 = 14 + 15	Balance por Percibir 17 = 13 - 16
1	1				IMPUESTOS					10,839,239.30		10,839,239.30	3,734,563.50	627,650.00	4,362,213.50	6,477,025.80
1	1	4			IMPUESTOS INTERNOS SOBRE MERCANCIAS Y SERVICIOS					1,039,239.30		1,039,239.30				1,039,239.30
1	1	4	3		IMPUESTOS AL USO DE BIENES Y SERVICIOS					1,039,239.30		1,039,239.30				1,039,239.30
1	1	4	3	18	Anuncios, muestras y carteles		30	9996	102	682,250.00		682,250.00				682,250.00
1	1	4	3	23	Mercado móvil (chimi, hot dog y otros)		30	9996	102	1,000.00		1,000.00				1,000.00
1	1	4	3	32	Espectáculos públicos con o sin boleta de entrada		30	9996	102	50,000.00		50,000.00				50,000.00
1	1	4	3	36	Instalación envasadora de gas y estaciones de combustibles		30	9996	102	305,989.30		305,989.30				305,989.30
1	1	9			IMPUESTOS DIVERSOS					9,800,000.00		9,800,000.00	3,734,563.50	627,650.00	4,362,213.50	5,437,786.50
1	1	9	1		IMPUESTOS DIVERSOS					9,800,000.00		9,800,000.00	3,734,563.50	627,650.00	4,362,213.50	5,437,786.50
1	1	9	1	03	Compensación sobre el pago de facturación, energía eléctrica 3%		30	9996	102	4,800,000.00		4,800,000.00	759,353.50		759,353.50	4,040,646.50
1	1	9	1	04	Otros arbitrios diversos		30	9996	102	3,000,000.00		3,000,000.00	2,616,160.00	490,000.00	3,106,160.00	(106,160.00)
1	1	9	1	99	Otros impuestos diversos		30	9996	102	2,000,000.00		2,000,000.00	359,050.00	137,650.00	496,700.00	1,503,300.00
1	4				TRANSFERENCIAS					89,090,487.01		97,748,591.01	37,654,750.25		37,654,750.25	60,093,840.76
1	4	1			TRANSFERENCIAS CORRIENTES					66,817,865.26		75,475,969.26	28,189,996.04		28,189,996.04	47,285,973.22
1	4	1	5		TRANSFERENCIAS CORRIENTES RECIBIDAS POR LOS AYUNTAM					66,817,865.26		75,475,969.26	28,189,996.04		28,189,996.04	47,285,973.22
1	4	1	5	03	Ordinaria según Ley	0202	20	1955	100	66,817,865.25		66,817,865.25	19,531,892.04		19,531,892.04	47,285,973.21
1	4	1	5	04	Extraordinarias	0202	10	0100	100			8,658,104.00	8,658,104.00		8,658,104.00	
1	4	2			TRANSFERENCIAS DE CAPITAL					22,272,621.75		22,272,621.75	9,464,754.21		9,464,754.21	12,807,867.54
1	4	2	5		TRANSFERENCIAS DE CAPITAL RECIBIDAS POR LOS AYUNTAMI					22,272,621.75		22,272,621.75	9,464,754.21		9,464,754.21	12,807,867.54
1	4	2	5	03	Ordinaria según Ley	0202	20	1955	100	22,272,621.75		22,272,621.75	9,464,754.21		9,464,754.21	12,807,867.54
1	5				INGRESOS POR CONTRAPRESTACION					3,000,000.00		3,000,000.00	730,200.00	282,200.00	1,012,400.00	1,987,600.00
1	5	1			VENTAS DE BIENES Y SERVICIOS					3,000,000.00		3,000,000.00	730,200.00	282,200.00	1,012,400.00	1,987,600.00
1	5	1	3		TASAS					3,000,000.00		3,000,000.00	730,200.00	282,200.00	1,012,400.00	1,987,600.00
1	5	1	3	14	Inhumación y exhumación		30	9995	102	500,000.00		500,000.00	46,500.00		46,500.00	453,500.00

1	5	1	3	20	Recolección desechos sólidos														
3	1	1	1	03	Disminución de disponibilidades internas años anteriores		30	9995	102	2,500,000.00			2,500,000.00	683,700.00	282,200.00	965,900.00	1,534,100.00		
3	1	1	1	03	Disminución de disponibilidades internas años anteriores		10	0100	121				7,400,000.00	7,400,000.00		7,400,000.00			
3	1	1	1	03	Disminución de disponibilidades internas años anteriores		30	9996	121				11,620,950.81	11,620,950.81		11,620,950.81			
3	1	1	1	03	Disminución de disponibilidades internas años anteriores		50	5011	126				599,096.66	599,096.66		599,096.66			
TOTAL RD\$										102,929,726.30			131,207,877.77	61,739,561.22	909,850.00	62,649,411.22	68,558,466.55		

Preparado por



Revisado por



Aprobado por



**JUNTA DE DISTRITO MUNICIPAL DE
LA GUAYIGA**

**REPORTE DE RECIBOS DE CAJA
AL MES DE MAYO DEL AÑO 2026**

JUNTA DE DISTRITO MUNICIPAL DE LA GUAYIGA

REPORTE DE RECIBOS DE CAJA AL MES DE MAYO DEL AÑO 2026

FECHA	# RECIBO	CONTRIBUYENTE	CLASIFICADOR	MONTO
1/05/2026	2600204	SERPIN VALDEZ	119199	300.00
1/05/2026	2600205	CITRICO Y FRUTAS DE GUABATICO SRL	119199	20,000.00
1/05/2026	2600206	TANQUES ANTILLANOS	119104	140,000.00
1/05/2026	2600207	RICHARDS MARTINEZ	119199	300.00
1/05/2026	2600208	TANQUES ANTILLANOS	151320	8,000.00
1/05/2026	2600209	NOVALUM SRL	151320	10,000.00
1/05/2026	2600210	KARO FOAM	151320	14,000.00
1/05/2026	2600211	COMEDOR CELYS	151320	500.00
1/05/2026	2600212	COBRANZA V Y R	151320	42,000.00
1/05/2026	2600213	LAGUNA GOLF CLUB	151320	7,000.00
1/05/2026	2600214	ANTONY LICORDS	151320	700.00
1/05/2026	2600215	ANTONY COLMADO	151320	500.00
1/05/2026	2600216	TALLERES REYNOSO	151320	1,400.00
1/05/2026	2600217	TECNO MAQUINARIA DIESEL	151320	1,000.00
1/05/2026	2600218	K- CHE GOMAS	151320	1,000.00
1/05/2026	2600219	LUZ MERCEDEZ HEREDIA	119199	3,000.00
1/05/2026	2600220	ALIMENTOS DOSAMOR	151320	1,000.00
1/05/2026	2600221	CONTRATISTA CIVILES Y MECANICOS	151320	12,000.00
1/05/2026	2600222	TIPICO EL BAMBU	151320	500.00
1/05/2026	2600223	MARIA DEL CARMEN TAVERAS	119199	30,000.00
6/05/2026	2600224	PLASTICOS IDEALES	151320	20,000.00
6/05/2026	2600225	GRUPO ALMONTE MAXY	151320	2,000.00
6/05/2026	2600226	MARTHA DESIR	119199	300.00
6/05/2026	2600227	GERPIN VALDEZ	119199	300.00
6/05/2026	2600228	PICA POLLO CHINO	151320	500.00
6/05/2026	2600229	AMADENYS AMADOR NOVAS	119199	300.00
14/05/2026	2600230	ALBERTO SANTOS TORRES	119199	8,000.00
14/05/2026	2600231	C. ALFREDO Y PUJOLS	151320	4,000.00
14/05/2026	2600232	JUANA ALVAREZ	119199	5,000.00
14/05/2026	2600233	ISRAEL CONTRERA	119199	8,000.00
14/05/2026	2600234	ELIZABETH DIAZ	119199	300.00
14/05/2026	2600235	LOURDES RIVERA ALMONTE	119199	2,050.00
14/05/2026	2600236	CHRISLIE JANINA HERNANDEZ	119199	400.00
14/05/2026	2600237	JINVEL SHENG	119199	8,000.00
14/05/2026	2600238	CARY INDUSTRIAL	151320	7,000.00
14/05/2026	2600239	ALPA IMPORT	151320	10,000.00
14/05/2026	2600240	COBRANZA V Y R	151320	42,000.00
22/05/2026	2600241	JORGE JIMENEZ BLANCO	119199	3,000.00
22/05/2026	2600242	JOSE	119199	12,000.00

JUNTA DE DISTRITO MUNICIPAL DE LA GUAYIGA

REPORTE DE RECIBOS DE CAJA AL MES DE MAYO DEL AÑO 2026

FECHA	# RECIBO	CONTRIBUYENTE	CLASIFICADOR	MONTO
22/05/2026	2600243	PRICILA PACHECO CORREA	119199	300.00
22/05/2026	2600244	CLETO HERNANDEZ	119199	300.00
22/05/2026	2600245	CLETO HERNANDEZ	119199	300.00
22/05/2026	2600246	L Y R COMERCIAL	151320	8,000.00
22/05/2026	2600247	LAGUNA GOLF CLUB	151320	7,000.00
22/05/2026	2600248	SOLANYI LABAUR HERAZME	119199	3,000.00
22/05/2026	2600249	MARIO ORFELINO ROSA NIVAR	119199	3,000.00
28/05/2026	2600250	R Y T GRATITUD SRL	119104	350,000.00
28/05/2026	2600251	OSCAR RIVERA	119199	300.00
28/05/2026	2600252	ZUNILDA DE LA CRUZ	119199	6,500.00
28/05/2026	2600253	TALLERES REYNOSO	151320	1,400.00
28/05/2026	2600254	TECNO MAQUINARIA DIESEL	151320	1,000.00
28/05/2026	2600255	D ANTONYS LICORDS	151320	700.00
28/05/2026	2600256	K-CHE GOMAS	151320	1,000.00
28/05/2026	2600257	COMEDOR CELYS	151320	500.00
28/05/2026	2600258	GRUPO ALMONTE MAXY	151320	2,000.00
28/05/2026	2600259	ALIMENTOS DOSAMOR	151320	1,000.00
28/05/2026	2600260	PROC. DE GRANOS MAGUANA	151320	9,000.00
28/05/2026	2600261	COLMADO ANTONYS	151320	500.00
28/05/2026	2600262	TIPICO EL BAMBU	151320	500.00
28/05/2026	2600263	MULTI CEREALES	151320	16,000.00
28/05/2026	2600264	RUBBER TECH	151320	16,000.00
28/05/2026	2600265	ALPA IMPORT SRL	151320	10,000.00
28/05/2026	2600266	PLASTICOS IDEALES	151320	20,000.00
28/05/2026	2600267	JOSE ARMENTERO	151320	2,500.00
28/05/2026	2600268	DANIEL PEREZ	119199	300.00
28/05/2026	2600269	ROLANDO ABREU CONTRERA	119199	300.00
28/05/2026	2600270	GRISOL ROSARIO LOPEZ	119199	1,800.00
28/05/2026	2600271	PRICILA	119199	300.00
28/05/2026	2600272	BERENICE DE JESUS	119199	10,000.00
28/05/2026	2600273	ANTONIO RIVERA	119199	4,000.00

JUNTA DE DISTRITO MUNICIPAL DE LA GUAYIGA

REPORTE DE RECIBOS DE CAJA AL MES DE MAYO DEL AÑO 2026

FECHA	# RECIBO	CONTRIBUYENTE	CLASIFICADOR	MONTO
28/05/2026	2600274	DOLORES GARCIA	119199	4,000.00
28/05/2026	2600275	JUAN NUÑEZ	119199	2,000.00
TOTAL GENERAL RECIBOS DE CAJA RD\$				909,850.00



Contador (a)




Tesorero (a)


**JUNTA DE DISTRITO MUNICIPAL DE
LA GUAYIGA**

**ESTADO DE EJECUCION PRESUPUESTARIA DEL GASTO
AL MES DE MAYO DEL AÑO 2026**

**MINISTERIO DE HACIENDA
DIRECCION GENERAL DE PRESUPUESTO
EJECUCION DE LOS GASTOS Y APLICACIONES FINANCIERAS POR DESTINO DE FONDOS Y ESTRUCTURA PROGRAMATICA
CORRESPONDIENTE AL MES DE MAYO DEL AÑO 2026**

CODIGO DEL CAPITULO **7 3 2 2** DENOMINACION JUNTA MUNICIPAL DE LA GUAYIGA

Fecha: 11/06/2026

Destino de Fondo	Estructura					Clasificación del Gasto							Función	Fuente de Financiamen.	Fuente Especifica	Organismo Financiador	Presupuesto			Ejecución del Gasto						
	Partida no Asig/Prog	Programa	Proyecto	Act/Obra	Institución Recept. SNIP	Tipo	Objeto	Cuenta	Sub-Cta.	Auxiliar	Denominación del Gasto	Presupuesto Original					Modificaciones	Vigente	Acumulado Anterior	Compromiso	Devengado	Pagado	Devengado a la Fecha	Balance Disponible		
	1	2	3	4	5	6	7	8	9	10	11	12					13	14	15	16	17	18	19	20 = 18 + 6 - 19	21	22
P	01																	16,383,926.52		16,383,926.52	1,106,300.42		370,385.47	370,385.47	1,476,685.89	14,907,240.63
P	01	00	0001											0000				2,966,278.40		2,966,278.40	250,096.50		19,662.58	19,662.58	269,759.08	2,696,519.32
P	01	00	0001				2	1										750,278.40		750,278.40	250,096.50		19,662.58	19,662.58	269,759.08	480,519.32
P	01	00	0001				2	1	1									168,000.00		168,000.00						168,000.00
P	01	00	0001				2	1	1	1	01			1101	20	1955	100	2,016,000.00		2,016,000.00	664,000.00		156,000.00	109,065.45	820,000.00	1,196,000.00
P	01	00	0001				2	1	1	4								168,000.00		168,000.00						168,000.00
P	01	00	0001				2	1	1	4	01			1101	20	1955	100	168,000.00		168,000.00						168,000.00
P	01	00	0001				2	1	3									270,000.00		270,000.00	75,000.00				75,000.00	195,000.00
P	01	00	0001				2	1	3	2								270,000.00		270,000.00	75,000.00				75,000.00	195,000.00
P	01	00	0001				2	1	3	2	01			1101	20	1955	100	270,000.00		270,000.00	75,000.00				75,000.00	195,000.00
P	01	00	0001				2	1	5									312,278.40		312,278.40	175,096.50		19,662.58	19,662.58	194,759.08	117,519.32
P	01	00	0001				2	1	5	1								142,934.40		142,934.40	135,771.34				135,771.34	7,163.06
P	01	00	0001				2	1	5	2								143,136.00		143,136.00	39,325.16		19,662.58	19,662.58	58,987.74	84,148.26
P	01	00	0001				2	1	5	3								143,136.00		143,136.00	39,325.16		19,662.58	19,662.58	58,987.74	84,148.26
P	01	00	0001				2	1	5	3	01			1101	20	1955	100	26,208.00		26,208.00						26,208.00
P	01	00	0001				2	2										200,000.00		200,000.00						200,000.00
P	01	00	0001				2	2	3									200,000.00		200,000.00						200,000.00
P	01	00	0001				2	2	3	1								100,000.00		100,000.00						100,000.00
P	01	00	0001				2	2	3	1	01			1101	20	1955	100	100,000.00		100,000.00						100,000.00
P	01	00	0001				2	2	3	2								100,000.00		100,000.00						100,000.00
P	01	00	0001				2	2	3	2	01			1101	20	1955	100	100,000.00		100,000.00						100,000.00
P	01	00	0003											0000				6,065,711.84		6,065,711.84	489,790.40		77,500.00	77,500.00	567,290.40	5,498,421.44

P	12	00	0002		2	1	1	4	01	Sueldo anual no.13	3201	20	1955	100	83,980.98		83,980.98							83,980.98
P	12	00	0002		2	1	5			CONTRIBUCIONES A LA SEGURID					156,103.85		156,103.85							156,103.85
P	12	00	0002		2	1	5	1		Contribuciones al seguro de salud					71,451.02		71,451.02							71,451.02
P	12	00	0002		2	1	5	1	01	Contribuciones al seguro de salud	3201	20	1955	100	71,451.02		71,451.02							71,451.02
P	12	00	0002		2	1	5	2		Contribuciones al seguro de pensiones					71,551.80		71,551.80							71,551.80
P	12	00	0002		2	1	5	2	01	Contribuciones al seguro de pensiones	3201	20	1955	100	71,551.80		71,551.80							71,551.80
P	12	00	0002		2	1	5	3		Contribuciones al seguro de riesgo labo					13,101.03		13,101.03							13,101.03
P	12	00	0002		2	1	5	3	01	Contribuciones al seguro de riesgo labo	3201	20	1955	100	13,101.03		13,101.03							13,101.03
P	12	00	0003							Manejo de Residuos Soolidos	0000				7,369,819.80		9,176,201.40	1,661,664.00		402,500.00	394,238.02	2,064,164.00		7,112,037.40
P	12	00	0003		2	1				REMUNERACIONES Y CONTRIBU					7,369,819.80		9,176,201.40	1,661,664.00		402,500.00	394,238.02	2,064,164.00		7,112,037.40
P	12	00	0003		2	1	1			REMUNERACIONES					6,610,500.00		8,416,881.60	1,661,664.00		402,500.00	394,238.02	2,064,164.00		6,352,717.60
P	12	00	0003		2	1	1	2		Remuneraciones al personal con caracte					6,102,000.00		7,908,381.60	1,661,664.00		402,500.00	394,238.02	2,064,164.00		5,844,217.60
P	12	00	0003		2	1	1	2	06	Jornales	3202	20	1955	100	4,902,000.00		4,902,000.00							4,902,000.00
P	12	00	0003		2	1	1	2	06	Jornales	3202	30	9996	102	1,200,000.00		1,200,000.00							1,200,000.00
P	12	00	0003		2	1	1	2	06	Jornales	3202	30	9996	121			1,716,881.60	29,664.00				29,664.00		1,687,217.60
P	12	00	0003		2	1	1	2	06	Jornales	3202	50	5011	126			89,500.00							89,500.00
P	12	00	0003		2	1	1	4		Sueldo anual no.13					508,500.00		508,500.00							508,500.00
P	12	00	0003		2	1	1	4	01	Sueldo anual no.13	3202	20	1955	100	508,500.00		508,500.00							508,500.00
P	12	00	0003		2	1	5			CONTRIBUCIONES A LA SEGURID					759,319.80		759,319.80							759,319.80
P	12	00	0003		2	1	5	1		Contribuciones al seguro de salud					347,551.80		347,551.80							347,551.80
P	12	00	0003		2	1	5	1	01	Contribuciones al seguro de salud	3202	20	1955	100	347,551.80		347,551.80							347,551.80
P	12	00	0003		2	1	5	2		Contribuciones al seguro de pensiones					348,042.00		348,042.00							348,042.00
P	12	00	0003		2	1	5	2	01	Contribuciones al seguro de pensiones	3202	20	1955	100	348,042.00		348,042.00							348,042.00
P	12	00	0003		2	1	5	3		Contribuciones al seguro de riesgo labo					63,726.00		63,726.00							63,726.00
P	12	00	0003		2	1	5	3	01	Contribuciones al seguro de riesgo labo	3202	20	1955	100	63,726.00		63,726.00							63,726.00
P	12	00	0006							Seguridad y Vigilancia Ciudadana	0000				1,723,620.80		1,723,620.80	464,000.00		116,000.00	112,264.58	580,000.00		1,143,620.80
P	12	00	0006		2	1				REMUNERACIONES Y CONTRIBU					1,723,620.80		1,723,620.80	464,000.00		116,000.00	112,264.58	580,000.00		1,143,620.80
P	12	00	0006		2	1	1			REMUNERACIONES					1,508,000.00		1,508,000.00	464,000.00		116,000.00	112,264.58	580,000.00		928,000.00
P	12	00	0006		2	1	1	2		Remuneraciones al personal con caracte					1,392,000.00		1,392,000.00	464,000.00		116,000.00	112,264.58	580,000.00		812,000.00
P	12	00	0006		2	1	1	2	06	Jornales	1401	20	1955	100	1,392,000.00		1,392,000.00	464,000.00		116,000.00	112,264.58	580,000.00		812,000.00
P	12	00	0006		2	1	1	4		Sueldo anual no.13					116,000.00		116,000.00							116,000.00
P	12	00	0006		2	1	1	4	01	Sueldo anual no.13	1401	20	1955	100	116,000.00		116,000.00							116,000.00
P	12	00	0006		2	1	5			CONTRIBUCIONES A LA SEGURID					215,620.80		215,620.80							215,620.80
P	12	00	0006		2	1	5	1		Contribuciones al seguro de salud					98,692.80		98,692.80							98,692.80
P	12	00	0006		2	1	5	1	01	Contribuciones al seguro de salud	1401	20	1955	100	98,692.80		98,692.80							98,692.80

P	12	00	0006		2	1	5	2		Contribuciones al seguro de pensiones					98,832.00		98,832.00								98,832.00
P	12	00	0006		2	1	5	2	01	Contribuciones al seguro de pensiones	1401	20	1955	100	98,832.00		98,832.00								98,832.00
P	12	00	0006		2	1	5	3		Contribuciones al seguro de riesgo labo					18,096.00		18,096.00								18,096.00
P	12	00	0006		2	1	5	3	01	Contribuciones al seguro de riesgo labo	1401	20	1955	100	18,096.00		18,096.00								18,096.00
P	13									Saneamiento Ambiental y Foresta					340,800.37		340,800.37	80,000.00		20,000.00	20,000.00	100,000.00			240,800.37
P	13	00	0001							Preservación del Medio Ambiente y C	0000				340,800.37		340,800.37	80,000.00		20,000.00	20,000.00	100,000.00			240,800.37
P	13	00	0001		2	1				REMUNERACIONES Y CONTRIBU					340,800.37		340,800.37	80,000.00		20,000.00	20,000.00	100,000.00			240,800.37
P	13	00	0001		2	1	1			REMUNERACIONES					260,000.00		260,000.00	80,000.00		20,000.00	20,000.00	100,000.00			160,000.00
P	13	00	0001		2	1	1	2		Remuneraciones al personal con caracte					240,000.00		240,000.00	80,000.00		20,000.00	20,000.00	100,000.00			140,000.00
P	13	00	0001		2	1	1	2	06	Jornales	3204	20	1955	100	240,000.00		240,000.00	80,000.00		20,000.00	20,000.00	100,000.00			140,000.00
P	13	00	0001		2	1	1	4		Sueldo anual no.13					20,000.00		20,000.00								20,000.00
P	13	00	0001		2	1	1	4	01	Sueldo anual no.13	3204	20	1955	100	20,000.00		20,000.00								20,000.00
P	13	00	0001		2	1	5			CONTRIBUCIONES A LA SEGURID					80,800.37		80,800.37								80,800.37
P	13	00	0001		2	1	5	1		Contribuciones al seguro de salud					60,016.00		60,016.00								60,016.00
P	13	00	0001		2	1	5	1	01	Contribuciones al seguro de salud	3204	20	1955	100	60,016.00		60,016.00								60,016.00
P	13	00	0001		2	1	5	2		Contribuciones al seguro de pensiones					17,040.00		17,040.00								17,040.00
P	13	00	0001		2	1	5	2	01	Contribuciones al seguro de pensiones	3204	20	1955	100	17,040.00		17,040.00								17,040.00
P	13	00	0001		2	1	5	3		Contribuciones al seguro de riesgo labo					3,744.37		3,744.37								3,744.37
P	13	00	0001		2	1	5	3	01	Contribuciones al seguro de riesgo labo	3204	20	1955	100	3,744.37		3,744.37								3,744.37
P	14									Gestión y Administración de Servicio					1,820,000.00		1,820,000.00								1,820,000.00
P	14	00	0002							Educación y Formación Integral	0000				650,000.00		650,000.00								650,000.00
P	14	00	0002		2	1				REMUNERACIONES Y CONTRIBU					50,000.00		50,000.00								50,000.00
P	14	00	0002		2	1	1			REMUNERACIONES					50,000.00		50,000.00								50,000.00
P	14	00	0002		2	1	1	1	01	Sueldos fijos	4409	20	1955	100	600,000.00		600,000.00	200,000.00		50,000.00	50,000.00	250,000.00			350,000.00
P	14	00	0002		2	1	1	4		Sueldo anual no.13					50,000.00		50,000.00								50,000.00
P	14	00	0002		2	1	1	4	01	Sueldo anual no.13	4409	20	1955	100	50,000.00		50,000.00								50,000.00
P	14	00	0003							Prestaciones de Salud y Asistencia Pr	0000				715,000.00		715,000.00								715,000.00
P	14	00	0003		2	1				REMUNERACIONES Y CONTRIBU					55,000.00		55,000.00								55,000.00
P	14	00	0003		2	1	1			REMUNERACIONES					55,000.00		55,000.00								55,000.00
P	14	00	0003		2	1	1	1	01	Sueldos fijos	4203	20	1955	100	660,000.00		660,000.00	216,000.00		55,000.00	55,000.00	271,000.00			389,000.00
P	14	00	0003		2	1	1	4		Sueldo anual no.13					55,000.00		55,000.00								55,000.00
P	14	00	0003		2	1	1	4	01	Sueldo anual no.13	4203	20	1955	100	55,000.00		55,000.00								55,000.00
P	14	00	0004							Fortalecimiento de la Equidad de Ge	0000				455,000.00		455,000.00								455,000.00
P	14	00	0004		2	1				REMUNERACIONES Y CONTRIBU					35,000.00		35,000.00								35,000.00
P	14	00	0004		2	1	1			REMUNERACIONES					35,000.00		35,000.00								35,000.00

P	14	00	0004			2	1	1	1	01	Sueldos fijos	4603	20	1955	100	420,000.00		420,000.00	140,000.00		35,000.00	31,264.58	175,000.00	245,000.00
P	14	00	0004			2	1	1	4		Sueldo anual no.13					35,000.00		35,000.00						35,000.00
P	14	00	0004			2	1	1	4	01	Sueldo anual no.13	4603	20	1955	100	35,000.00		35,000.00						35,000.00
TOTAL RD\$												30,878,635.31	32,685,016.91	9,112,464.42	2,355,885.47	2,128,770.43	11,468,349.89	21,216,667.02						

[Handwritten Signature]

Preparado por



[Handwritten Signature]

Revisado por



[Handwritten Signature]

Aprobado por



**MINISTERIO DE HACIENDA
DIRECCION GENERAL DE PRESUPUESTO
EJECUCION DE LOS GASTOS Y APLICACIONES FINANCIERAS POR DESTINO DE FONDOS Y ESTRUCTURA PROGRAMATICA
CORRESPONDIENTE AL MES DE MAYO DEL AÑO 2026**

CODIGO DEL CAPITULO **7 3 2 2** DENOMINACION **JUNTA MUNICIPAL DE LA GUAYIGA**

Fecha: 11/06/2026

Destino de Fondo	Estructura					Clasificación del Gasto							Presupuesto			Ejecución del Gasto										
	Partida no Asig/Prog	Programa	Proyecto	Act/Obra	Institución Recept.	SNIP	Tipo	Objeto	Cuenta	Sub-Cta.	Auxiliar	Denominación del Gasto	Función	Fuente de Financiamen.	Fuente Especifica	Organismo Financiador	Presupuesto Original	Modificaciones	Vigente	Acumulado	Compromiso	Devengado	Pagado	Devengado a la Fecha	Balance Disponible	
	1	2	3	4	5	6	7	8	9	10	11	12	13	14	15	16	17	18	19	20 = 18 + 6 - 19	21	22	23	24	25 = 21 + 23	26 = 20 - 25
S		01											Normas, Políticas y Administración M					16,857,159.35		16,857,159.35	4,003,828.51		1,303,230.72	1,303,230.72	5,307,059.23	11,550,100.12
S		01	00	0001									Normas y Seguidimientos	0000				180,000.00		180,000.00						180,000.00
S		01	00	0001				2	3				MATERIALES Y SUMINISTROS					180,000.00		180,000.00						180,000.00
S		01	00	0001				2	3	7			COMBUSTIBLES, LUBRICANTES, P					180,000.00		180,000.00						180,000.00
S		01	00	0001				2	3	7	1		Combustibles y lubricantes					180,000.00		180,000.00						180,000.00
S		01	00	0001				2	3	7	1	01	Gasolina	1101	20	1955	100	180,000.00		180,000.00						180,000.00
S		01	00	0003									Administración Municipal	0000				7,235,695.62		7,235,695.62	1,204,637.74		120,600.00	120,600.00	1,325,237.74	5,910,457.88
S		01	00	0003				2	2				CONTRATACIÓN DE SERVICIOS					6,715,695.62		6,715,695.62	1,204,637.74		120,600.00	120,600.00	1,325,237.74	5,390,457.88
S		01	00	0003				2	2	1			SERVICIOS BASICOS					480,000.00		480,000.00						480,000.00
S		01	00	0003				2	2	1	2		Servicios telefónico de larga distancia					480,000.00		480,000.00						480,000.00
S		01	00	0003				2	2	1	2	01	Servicios telefónico de larga distancia	1101	20	1955	100	480,000.00		480,000.00						480,000.00
S		01	00	0003				2	2	6			SEGUROS					1,200,000.00		1,200,000.00	8,366.19				8,366.19	1,191,633.81
S		01	00	0003				2	2	6	2		Seguro de bienes muebles					1,200,000.00		1,200,000.00	8,366.19				8,366.19	1,191,633.81
S		01	00	0003				2	2	6	2	01	Seguro de bienes muebles	1101	30	9995	102	1,200,000.00		1,200,000.00	8,366.19				8,366.19	1,191,633.81
S		01	00	0003				2	2	8			OTROS SERVICIOS NO INCLUIDOS					5,035,695.62		5,035,695.62	1,196,271.55		120,600.00	120,600.00	1,316,871.55	3,718,824.07
S		01	00	0003				2	2	8	1		Gastos judiciales					200,000.00		200,000.00	184,000.00				184,000.00	16,000.00
S		01	00	0003				2	2	8	1	01	Gastos judiciales	1101	20	1955	100	200,000.00		200,000.00	184,000.00				184,000.00	16,000.00
S		01	00	0003				2	2	8	6		Organización de eventos y festividades					1,835,695.62		1,835,695.62	140,358.97				140,358.97	1,695,336.65
S		01	00	0003				2	2	8	6	01	Eventos generales	1101	30	9996	102	1,835,695.62		1,835,695.62	140,358.97				140,358.97	1,695,336.65
S		01	00	0003				2	2	8	7		Servicios Técnicos y Profesionales					3,000,000.00		3,000,000.00	871,912.58		120,600.00	120,600.00	992,512.58	2,007,487.42
S		01	00	0003				2	2	8	7	06	Otros servicios técnicos profesionales	1101	20	1955	100	3,000,000.00		3,000,000.00	871,912.58		120,600.00	120,600.00	992,512.58	2,007,487.42
S		01	00	0003				2	3				MATERIALES Y SUMINISTROS					520,000.00		520,000.00						520,000.00
S		01	00	0003				2	3	1			ALIMENTOS Y PRODUCTOS AGRO					200,000.00		200,000.00						200,000.00
S		01	00	0003				2	3	1	1		Alimentos y bebidas para personas					200,000.00		200,000.00						200,000.00

S	01	00	0004			2	3	1						100,000.00		100,000.00	35,315.00				35,315.00	64,685.00				
S	01	00	0004			2	3	1	1					100,000.00		100,000.00	35,315.00				35,315.00	64,685.00				
S	01	00	0004			2	3	1	1	01				100,000.00	1102	20	1955	100				35,315.00	64,685.00			
S	01	00	0004			2	3	7						1,000,000.00							26,400.00	26,400.00	151,147.09	848,852.91		
S	01	00	0004			2	3	7	1					1,000,000.00							26,400.00	26,400.00	151,147.09	848,852.91		
S	01	00	0004			2	3	7	1	06				1,000,000.00	1101	20	1955	100				26,400.00	26,400.00	151,147.09	848,852.91	
S	01	00	0004			2	3	9						950,000.00							146,229.46	146,229.46	428,695.46	521,304.54		
S	01	00	0004			2	3	9	1					150,000.00							75,229.46	75,229.46	118,916.46	31,083.54		
S	01	00	0004			2	3	9	1	01				150,000.00	1102	20	1955	100				75,229.46	75,229.46	118,916.46	31,083.54	
S	01	00	0004			2	3	9	2					200,000.00							71,000.00	71,000.00	191,116.00	8,884.00		
S	01	00	0004			2	3	9	2	01				200,000.00	1102	20	1955	100				71,000.00	71,000.00	191,116.00	8,884.00	
S	01	00	0004			2	3	9	8					600,000.00									118,663.00	481,337.00		
S	01	00	0004			2	3	9	8	01				600,000.00	1102	20	1955	100				118,663.00	118,663.00	481,337.00	481,337.00	
S	12													18,130,000.00							26,788,104.00	5,994,940.08	445,385.00	445,385.00	6,440,325.08	20,347,778.92
S	12	00	0003											18,130,000.00	3202						26,788,104.00	5,994,940.08	445,385.00	445,385.00	6,440,325.08	20,347,778.92
S	12	00	0003			2	2							11,830,000.00							20,488,104.00	2,200,265.37	272,000.00	272,000.00	2,472,265.37	18,015,838.63
S	12	00	0003			2	2	1						4,800,000.00							4,800,000.00				4,800,000.00	4,800,000.00
S	12	00	0003			2	2	1	8					4,800,000.00							4,800,000.00				4,800,000.00	4,800,000.00
S	12	00	0003			2	2	1	8	01				4,800,000.00	3202	20	1955	100				4,800,000.00			4,800,000.00	4,800,000.00
S	12	00	0003			2	2	5						4,230,000.00							12,888,104.00	1,362,800.00	200,000.00	200,000.00	1,562,800.00	11,325,304.00
S	12	00	0003			2	2	5	4					1,350,000.00							10,008,104.00	400,800.00		400,800.00	9,607,304.00	9,607,304.00
S	12	00	0003			2	2	5	4	01				1,350,000.00	3202	10	0100	100			8,658,104.00				8,658,104.00	8,658,104.00
S	12	00	0003			2	2	5	4	01				1,350,000.00	3202	20	1955	100			1,350,000.00	400,800.00		400,800.00	949,200.00	949,200.00
S	12	00	0003			2	2	5	6					2,880,000.00							2,880,000.00	962,000.00	200,000.00	200,000.00	1,162,000.00	1,718,000.00
S	12	00	0003			2	2	5	6	01				2,880,000.00	3202	20	1955	100			2,880,000.00	962,000.00	200,000.00	200,000.00	1,162,000.00	1,718,000.00
S	12	00	0003			2	2	7						2,000,000.00							2,000,000.00	697,065.37	72,000.00	72,000.00	769,065.37	1,230,934.63
S	12	00	0003			2	2	7	1					2,000,000.00							2,000,000.00	697,065.37	72,000.00	72,000.00	769,065.37	1,230,934.63
S	12	00	0003			2	2	7	1	03				2,000,000.00	3202	20	1955	100			2,000,000.00	697,065.37	72,000.00	72,000.00	769,065.37	1,230,934.63
S	12	00	0003			2	2	8						800,000.00							800,000.00	140,400.00			140,400.00	659,600.00
S	12	00	0003			2	2	8	5					800,000.00							800,000.00	140,400.00			140,400.00	659,600.00
S	12	00	0003			2	2	8	5	01				800,000.00	3202	20	1955	100			800,000.00	140,400.00			140,400.00	659,600.00
S	12	00	0003			2	3							6,300,000.00							6,300,000.00	3,794,674.71	173,385.00	173,385.00	3,968,059.71	2,331,940.29
S	12	00	0003			2	3	5						1,300,000.00							1,300,000.00	532,878.26	173,385.00	173,385.00	706,263.26	593,736.74
S	12	00	0003			2	3	5	3					1,000,000.00							1,000,000.00	414,394.00	173,385.00	173,385.00	587,779.00	412,221.00
S	12	00	0003			2	3	5	3	01				1,000,000.00	3202	20	1955	100			1,000,000.00	414,394.00	173,385.00	173,385.00	587,779.00	412,221.00

S	12	00	0003		2	3	5	5	Articulos de plastico					300,000.00		300,000.00	118,484.26				118,484.26	181,515.74		
S	12	00	0003		2	3	5	5	01	Articulos de plastico	3202	20	1955	100	300,000.00		300,000.00	118,484.26				118,484.26	181,515.74	
S	12	00	0003		2	3	7		COMBUSTIBLES, LUBRICANTES, P					4,000,000.00		4,000,000.00	3,261,796.45				3,261,796.45	738,203.55		
S	12	00	0003		2	3	7	1	Combustibles y lubricantes					4,000,000.00		4,000,000.00	3,261,796.45				3,261,796.45	738,203.55		
S	12	00	0003		2	3	7	1	02	Gasoil	3202	20	1955	100	4,000,000.00		4,000,000.00	3,261,796.45				3,261,796.45	738,203.55	
S	12	00	0003		2	3	9		PRODUCTOS Y UTILES VARIOS					1,000,000.00		1,000,000.00						1,000,000.00		
S	12	00	0003		2	3	9	1	Material para limpieza					1,000,000.00		1,000,000.00						1,000,000.00		
S	12	00	0003		2	3	9	1	01	Material para limpieza	3202	20	1955	100	1,000,000.00		1,000,000.00						1,000,000.00	
S	14								Gestión y Administración de Servicio					5,585,013.65		5,585,013.65	2,097,559.08		315,823.31	315,823.31	2,413,382.39	3,171,631.26		
S	14	00	0001						Asistencia Social	0000				5,585,013.65		5,585,013.65	2,097,559.08		315,823.31	315,823.31	2,413,382.39	3,171,631.26		
S	14	00	0001		2	4			TRANSFERENCIAS CORRIENTES					5,585,013.65		5,585,013.65	2,097,559.08		315,823.31	315,823.31	2,413,382.39	3,171,631.26		
S	14	00	0001		2	4	1		TRANSFERENCIAS CORRIENTES A					5,585,013.65		5,585,013.65	2,097,559.08		315,823.31	315,823.31	2,413,382.39	3,171,631.26		
S	14	00	0001		2	4	1	2	Ayudas y donaciones a personas					5,585,013.65		5,585,013.65	2,097,559.08		315,823.31	315,823.31	2,413,382.39	3,171,631.26		
S	14	00	0001		2	4	1	2	01	Ayudas y donaciones programadas a ho	4510	20	1955	100	5,585,013.65		5,585,013.65	2,097,559.08		315,823.31	315,823.31	2,413,382.39	3,171,631.26	
S	96	00							Deuda Pública y Otras Operaciones F					200,000.00		200,000.00	149,395.00		315,823.31	315,823.31	2,413,382.39	3,171,631.26		
S	96	00	00	0001					Amortización de Prestamos y Pago de	0000				200,000.00		200,000.00	149,395.00				149,395.00	50,605.00		
S	96	00	00	0001		4			APLICACIONES FINANCIERAS					200,000.00		200,000.00	149,395.00				149,395.00	50,605.00		
S	96	00	00	0001		4	2		DISMINUCION DE PASIVOS					200,000.00		200,000.00	149,395.00				149,395.00	50,605.00		
S	96	00	00	0001		4	2	1	Disminucion de pasivos corrientes					200,000.00		200,000.00	149,395.00				149,395.00	50,605.00		
S	96	00	00	0001		4	2	1	1	Disminucion de cuentas por pagar de co				200,000.00		200,000.00	149,395.00				149,395.00	50,605.00		
S	96	00	00	0001		4	2	1	1	01	Disminucion de cuentas por pagar de co	0000	20	1955	100	200,000.00		200,000.00	149,395.00				149,395.00	50,605.00
S	98	00							Administración de Contribuciones Es	0000				400,000.00		400,000.00							400,000.00	
S	98	00	00	0000		2	4		TRANSFERENCIAS CORRIENTES					400,000.00		400,000.00							400,000.00	
S	98	00	00	0000		2	4	1	TRANSFERENCIAS CORRIENTES A					400,000.00		400,000.00							400,000.00	
S	98	00	00	0000		2	4	1	6	Transferencias corrientes a asociaciones				400,000.00		400,000.00							400,000.00	
S	98	00	00	0000		2	4	1	6	01	Transferencias corrientes a asociaciones	1102	20	1955	100	400,000.00		400,000.00						400,000.00
TOTAL RD\$										41,172,173.00	49,830,277.00	12,245,722.67	2,064,439.03	2,064,439.03	14,310,161.70	35,520,115.30								

Preparado por




Revisado por




Aprobado por




**MINISTERIO DE HACIENDA
DIRECCION GENERAL DE PRESUPUESTO
EJECUCION DE LOS GASTOS Y APLICACIONES FINANCIERAS POR DESTINO DE FONDOS Y ESTRUCTURA PROGRAMATICA
CORRESPONDIENTE AL MES DE MAYO DEL AÑO 2026**

CODIGO DEL CAPITULO **7 3 2 2** DENOMINACION JUNTA MUNICIPAL DE LA GUAYIGA

Estructura													Clasificación del Gasto					Presupuesto			Ejecución del Gasto					Fecha: 11/06/2026
Destino de Fondo	Partida no Asig/Prog.	Programa	Proyecto	Act/Obra	Institución Recept.	SNIP	Tipo	Objeto	Cuenta	Sub-Cta.	Auxiliar	Denominación del Gasto	Función	Fuente de financiamien.	Fuente Especifica	Organismo Financiador	Presupuesto Original Año Actual	Modificaciones	Vigente	Acumulado Anterior	Compromiso	Devengado	Pagado	Devengado a la Fecha	Balance Disponible	
1	2	3	4	5	6	7	8	9	10	11	12	13	14	15	16	17	18	19	20 = 18 + 6 - 19	21	22	23	24	25 = 21 + 23	26 = 20 - 25	
I	01											Normas, Políticas y Administración M					2,590,911.36		2,390,911.36	442,114.72						
I	01	00	0003									Administración Municipal	0000				2,040,000.00		1,762,000.00	124,047.00				455,614.72	1,935,296.64	
I	01	00	0003				2	6				BIENES MUEBLES, INMUEBLES E					2,040,000.00		1,762,000.00	124,047.00				124,047.00	1,637,953.00	
I	01	00	0003				2	6	4			VEHICULOS Y EQUIPO DE TRANSI					1,840,000.00		1,640,000.00	124,047.00				124,047.00	1,515,953.00	
I	01	00	0003				2	6	4	1		Automóviles y camiones					1,840,000.00		1,640,000.00	124,047.00				124,047.00	1,515,953.00	
I	01	00	0003				2	6	4	1	01	Automóviles y camiones	1101	20	1955	100	1,090,000.00		1,090,000.00					124,047.00	1,090,000.00	
I	01	00	0003				2	6	4	1	01	Automóviles y camiones	1101	30	9995	102	750,000.00		550,000.00	124,047.00					124,047.00	
I	01	00	0003				2	6	8			BIENES INTANGIBLES					200,000.00		122,000.00					124,047.00	425,953.00	
I	01	00	0003				2	6	8	9		Otros activos intangibles					200,000.00		122,000.00						122,000.00	
I	01	00	0003				2	6	8	9	01	Otros activos intangibles	1101	20	1955	100	200,000.00		122,000.00						122,000.00	
I	01	00	0004									Servicios Administrativos y Financie	0000				550,911.36		628,911.36	318,067.72				13,500.00	297,343.64	
I	01	00	0004				2	2				CONTRATACIÓN DE SERVICIOS					30,911.36		30,911.36						30,911.36	
I	01	00	0004				2	2	8			OTROS SERVICIOS NO INCLUIDOS					30,911.36		30,911.36						30,911.36	
I	01	00	0004				2	2	8	2		Comisiones y gastos bancarios					30,911.36		30,911.36						30,911.36	
I	01	00	0004				2	2	8	2	01	Comisiones y gastos bancarios	1102	20	1955	100	30,911.36		30,911.36						30,911.36	
I	01	00	0004				2	6				BIENES MUEBLES, INMUEBLES E					520,000.00		598,000.00	318,067.72				13,500.00	266,432.28	
I	01	00	0004				2	6	1			MOBILIARIO Y EQUIPO					400,000.00		478,000.00	277,567.72					200,432.28	
I	01	00	0004				2	6	1	1		Muebles de oficina y estantería					200,000.00		200,000.00						200,000.00	
I	01	00	0004				2	6	1	1	01	Muebles de oficina y estantería	1101	20	1955	100	200,000.00		200,000.00						200,000.00	
I	01	00	0004				2	6	1	3		Equipo computacional					200,000.00		278,000.00	277,567.72					432.28	
I	01	00	0004				2	6	1	3	01	Equipo computacional	1101	20	1955	100	200,000.00		278,000.00	277,567.72					277,567.72	
I	01	00	0004				2	6	8			BIENES INTANGIBLES					120,000.00		120,000.00	40,500.00				13,500.00	66,000.00	
I	01	00	0004				2	6	8	3		Programas de informática y base de data					120,000.00		120,000.00	40,500.00				13,500.00	66,000.00	
I	01	00	0004				2	6	8	3	01	Programas de informática	1102	20	1955	100	120,000.00		120,000.00	40,500.00				13,500.00	66,000.00	

MINISTERIO DE HACIENDA
DIRECCION GENERAL DE PRESUPUESTO
EJECUCION DE LOS GASTOS Y APLICACIONES FINANCIERAS POR DESTINO DE FONDOS Y ESTRUCTURA PROGRAMATICA
CORRESPONDIENTE AL MES DE MAYO DEL AÑO 2026

CODIGO DEL CAPITULO **7 3 2 2** **DENOMINACION** **JUNTA MUNICIPAL DE LA GUAYIGA**

Fecha: 11/06/2026

Destino de Fondo	Estructura					Clasificación del Gasto							Función	Fuente de Financiamen.	Fuente Especifica	Organismo Financiador	Presupuesto			Ejecución del Gasto							
	Partida no Asig/Prog	Programa	Proyecto	Act/Obra	Institución Recept. SNIP	Tipo	Objeto	Cuenta	Sub-Cta.	Auxiliar	Denominación del Gasto	Año Actual					Modificaciones	Vigente	Acumulado Anterior	Compromiso	Devengado	Pagado	Devengado a la Fecha	Balance Disponible			
	1	2	3	4	5	6	7	8	9	10	11	12					13	14	15	16	17	18	19	20 = 18 + ó - 19	21	22	23
E		01																1,446,486.32		1,446,486.32							1,446,486.32
E		01	00	0003														1,424,186.32		1,424,186.32							1,424,186.32
E		01	00	0003			2	2										1,424,186.32		1,424,186.32							1,424,186.32
E		01	00	0003			2	2	8									1,424,186.32		1,424,186.32							1,424,186.32
E		01	00	0003			2	2	8	6								1,124,186.32		1,124,186.32							1,124,186.32
E		01	00	0003			2	2	8	6	01							1,124,186.32		1,124,186.32							1,124,186.32
E		01	00	0003			2	2	8	7								300,000.00		300,000.00							300,000.00
E		01	00	0003			2	2	8	7	06							300,000.00		300,000.00							300,000.00
E		01	00	0004														22,300.00		22,300.00							22,300.00
E		01	00	0004			2	2										22,300.00		22,300.00							22,300.00
E		01	00	0004			2	2	8									22,300.00		22,300.00							22,300.00
E		01	00	0004			2	2	8	2								22,300.00		22,300.00							22,300.00
E		01	00	0004			2	2	8	2	01							22,300.00		22,300.00							22,300.00
E		14																3,541,968.06		3,541,968.06	1,104,153.60		182,849.55	182,849.55	1,287,003.15	2,254,964.91	
E		14	00	0002														1,541,968.06		1,541,968.06	71,100.00		31,450.00	31,450.00	102,550.00	1,439,418.06	
E		14	00	0002			2	3										541,968.06		541,968.06							541,968.06
E		14	00	0002			2	3	3									541,968.06		541,968.06							541,968.06
E		14	00	0002			2	3	3	5								541,968.06		541,968.06							541,968.06
E		14	00	0002			2	3	3	5	01							541,968.06		541,968.06							541,968.06
E		14	00	0002			2	4										1,000,000.00		1,000,000.00	71,100.00		31,450.00	31,450.00	102,550.00	897,450.00	
E		14	00	0002			2	4	1									1,000,000.00		1,000,000.00	71,100.00		31,450.00	31,450.00	102,550.00	897,450.00	
E		14	00	0002			2	4	1	4								1,000,000.00		1,000,000.00	71,100.00		31,450.00	31,450.00	102,550.00	897,450.00	
E		14	00	0002			2	4	1	4	01							1,000,000.00		1,000,000.00	71,100.00		31,450.00	31,450.00	102,550.00	897,450.00	
E		14	00	0003														1,000,000.00		1,000,000.00	567,653.60		20,599.55	20,599.55	588,253.15	411,746.85	

MINISTERIO DE HACIENDA
DIRECCION GENERAL DE PRESUPUESTO
EJECUCION DE LOS GASTOS Y APLICACIONES FINANCIERAS POR DESTINO DE FONDOS Y ESTRUCTURA PROGRAMATICA
CORRESPONDIENTE AL MES DE MAYO DEL AÑO 2026

CODIGO DEL CAPITULO 7 3 2 2 DENOMINACION JUNTA MUNICIPAL DE LA GUAYIGA

Fecha: 11/06/2026

Destino de Fondo	Estructura					Clasificación del Gasto						Presupuesto			Ejecución del Gasto											
	Partida no Asig/Prog.	Programa	Proyecto	Act/Obra	Institución	Recept.	SNIP	Tipo	Objeto	Cuenta	Sub-Cta.	Auxiliar	Denominación del Gasto	Función	Fuente de Financiamien.	Fuente Especifica	Organismo Financiador	Presupuesto Original	Ejecución del Gasto		Devengado		Balance			
																		Año Actual	Modificaciones	Vigente	Acumulado Anterior	Compromiso	Devengado	Pagado	a la Fecha	Disponible
1	2	3	4	5	6	7	8	9	10	11	12	13	14	15	16	17	18	19	20 = 18 + ó - 19	21	22	23	24	25 = 21 + 23	26 = 20 - 25	
													Gastos de Personal					30,878,635.31	32,685,016.91	9,112,464.42			2,355,885.47	2,128,770.43	11,468,349.89	21,216,667.02
													Servicios Personales					41,172,173.00	49,830,277.00	12,245,722.67			2,064,439.03	2,064,439.03	14,310,161.70	35,520,115.30
													Inversión					25,732,425.58	43,546,091.45	9,716,495.23			3,068,006.34	3,068,006.34	12,784,501.57	30,761,589.88
													Educación, Salud y Genero					5,146,492.41	5,146,492.41	1,104,153.60			182,849.55	182,849.55	1,287,003.15	3,859,489.26
													TOTAL GENERAL TODAS LAS CUENTAS RD\$					102,929,726.30	131,207,877.77	32,178,835.92			7,671,180.39	7,444,065.35	39,850,016.31	91,357,861.46

**MINISTERIO DE HACIENDA
DIRECCION GENERAL DE PRESUPUESTO
EJECUCION FINANCIERA MENSUAL DE LOS PROYECTOS Y OBRAS
CORRESPONDIENTE AL MES DE MAYO DEL AÑO 2026**

CODIGO DEL CAPITULO **7 3 2 2**

DENOMINACION **JUNTA MUNICIPAL DE LA GUAYIGA**

Fecha: 11/06/2026

Proyecto 1	Código				Denominación 5	PPM 6	Modalidad de Contrato 7	Costo Total de la Obra 8	Ejecutado (Devengado) años anteriores 9	Pagado años anteriores 10	Pendiente por pagar 11 = 9 - 10	Presupuesto del año			Ejecución Financiera Mensual			Pagado en el mes por deudas años anteriores 18	Total Gral. Pagado 19 = 10+17+18	Monto Pendiente de pago 20 = 8 - 19	
	Obra 2	SNIP 3	Ubicac. Geograf. 4									Original 12	Modificación + ó - 13	Actual 14 = 12 +6- 13	Pagado Meses Anteriores 15	Pagado en el Mes 16	Pagado Acumulado A la Fecha 17 = 15 + 16				
01					Construcción de Vías de Comunicación y Conexos							10,395,440.57		10,395,440.57							10,395,440.57
	0051				Asfaltado casco urbano distrito municipal							4,000,000.00	(4,000,000.00)								
	0052				Aceras y contenes Los Palmares							3,500,000.00		3,500,000.00							3,500,000.00
	0053				Aceras y contenes en el distrito Mepal La Guayiga							2,895,440.57		2,895,440.57							2,895,440.57
	0054				Construccion aceras y contenes Los Palmares II									6,000,000.00	1,253,431.17	2,329,651.34	3,583,082.51		3,583,082.51		2,416,917.49
	0055				Acondicionamiento de vías en la periferia del distrito								4,000,000.00	4,000,000.00							4,000,000.00
02					Reparación y Acondicionamiento de Vías de Comuni							2,500,000.00		2,500,000.00							2,500,000.00
	0051				Acondicionamiento de peatonales centro							2,500,000.00		2,500,000.00							2,500,000.00
	0052				Acondicionamiento de calles en El Pedergal									1,589,500.00							1,589,500.00
03					Construcción de Instalaciones Deportivas																
04					Reparación de Instalaciones Deportivas																
	0051				Acondicionamiento play Julian Rodriguez									211,670.00							211,670.00
05					Construcción Instalaciones Recreativas							3,000,000.00		3,000,000.00							3,000,000.00
	0051				Parque recrestivo monte carlos							3,000,000.00		3,000,000.00							3,000,000.00
06					Reparación Instalaciones Recreativas																
	0051				Acondicionamiento parque Yaco									1,000,000.00							1,000,000.00
07					Const. Infraestructuras Culturales, Educativas y Rel							3,000,000.00		3,000,000.00							3,000,000.00
	0051				Centro comunal Yaco							1,500,000.00		1,500,000.00							1,500,000.00
	0052				Centro comunal Palamara							1,500,000.00		1,500,000.00							1,500,000.00
08					Reparación. Infraestructuras Culturales, Educativas																
09					Construcción Infraestructuras de Salud																

REPORTE ANEXO

RESUMEN EJECUCION MENSUAL DEL GASTO POR FONDOS Y ORIGEN DEL FINANCIAMIENTO
CORRESPONDIENTE AL MES DE MAYO DEL AÑO 2026

CODIGO DEL CAPITULO **7 3 2 2**

DENOMINACION **JUNTA MUNICIPAL DE LA GUAYIGA**

Fecha: 11/06/2026

Nombre de la Cuenta	Fuente de Financiamien.	Fuente Especifica	Organismo Financiador	Ejecución del Gasto	
				Devengado	Pagado
Gasto Personal	20	1955	100	2,100,885.47	1,874,952.43
Gasto Personal	30	9996	102	255,000.00	253,818.00
Servicios Municipales	20	1955	100	1,770,881.45	1,770,881.45
Servicios Municipales	30	9996	102	293,557.58	293,557.58
Inversión	10	0100	121	2,329,651.34	2,329,651.34
Inversión	20	1955	100	13,500.00	13,500.00
Inversión	30	9996	102	231,380.00	231,380.00
Inversión	50	5011	126	493,475.00	493,475.00
Educación, Genero y Salud	20	1955	100	182,849.55	182,849.55
TOTAL RD\$				7,671,180.39	7,444,065.35

Preparado por



Revisado por



Aprobado por



REPORTE ANEXO

**RESUMEN EJECUCION MENSUAL DEL GASTO POR ORIGEN DEL FINANCIAMIENTO
CORRESPONDIENTE AL MES DE MAYO DEL AÑO 2026**

CODIGO DEL CAPITULO **7 3 2 2** Fecha: 11/06/2026
DENOMINACION **JUNTA MUNICIPAL DE LA GUAYIGA**

Fuente de Financiamien.	Fuente Especifica	Organismo Financiador	Ejecución del Gasto	
			Devengado	Pagado
10	0100	121	2,329,651.34	2,329,651.34
20	1955	100	4,068,116.47	3,842,183.43
30	9996	102	779,937.58	778,755.58
50	5011	126	493,475.00	493,475.00
TOTAL RD\$			7,671,180.39	7,444,065.35


Preparado por



Revisado por



Aprobado por


REPORTE ANEXO

RESUMEN EJECUCION MENSUAL DEL GASTO POR FONDOS Y FUNCION
CORRESPONDIENTE AL MES DE MAYO DEL AÑO 2026

CODIGO DEL CAPITULO 7 3 2 2

DENOMINACION JUNTA MUNICIPAL DE LA GUAYIGA

Fecha: 11/06/2026

Nombre de la Cuenta	Función	Ejecución del Gasto	
		Devengado	Pagado
Gasto Personal	1101	603,162.58	439,704.56
Gasto Personal	1102	737,222.89	691,958.19
Gasto Personal	1401	116,000.00	112,264.58
Gasto Personal	3201	337,000.00	334,340.50
Gasto Personal	3202	402,500.00	394,238.02
Gasto Personal	3204	20,000.00	20,000.00
Gasto Personal	4203	55,000.00	55,000.00
Gasto Personal	4409	50,000.00	50,000.00
Gasto Personal	4603	35,000.00	31,264.58
Servicios Municipales	1101	147,000.00	147,000.00
Servicios Municipales	1102	1,156,230.72	1,156,230.72
Servicios Municipales	3202	445,385.00	445,385.00
Servicios Municipales	4510	315,823.31	315,823.31
Inversión	1102	13,500.00	13,500.00
Inversión	2503	231,380.00	231,380.00
Inversión	2601	2,329,651.34	2,329,651.34
Inversión	4101	493,475.00	493,475.00
Educación, Genero y Salud	4203	20,599.55	20,599.55

REPORTE ANEXO

**RESUMEN EJECUCION MENSUAL DEL GASTO POR FONDOS Y FUNCION
CORRESPONDIENTE AL MES DE MAYO DEL AÑO 2026**

CODIGO DEL CAPITULO **7 3 2 2**


DENOMINACION **JUNTA MUNICIPAL DE LA GUAYIGA**

Fecha: 11/06/2026


Nombre de la Cuenta	Función	Ejecución del Gasto	
		Devengado	Pagado
Educación, Genero y Salud	4409	31,450.00	31,450.00
Educación, Genero y Salud	4603	130,800.00	130,800.00
TOTAL RD\$		7,671,180.39	7,444,065.35



Preparado por



Revisado por



Aprobado por



**RESUMEN EJECUCION MENSUAL DEL GASTO POR FUNCION
CORRESPONDIENTE AL MES DE MAYO DEL AÑO 2026**

CODIGO DEL CAPITULO **7 3 2 2**

Fecha: 11/06/2026

DENOMINACION **JUNTA MUNICIPAL DE LA GUAYIGA**

Función	Ejecución del Gasto	
	Devengado	Pagado
1101	750,162.58	586,704.56
1102	1,906,953.61	1,861,688.91
1401	116,000.00	112,264.58
2503	231,380.00	231,380.00
2601	2,329,651.34	2,329,651.34
3201	337,000.00	334,340.50
3202	847,885.00	839,623.02
3204	20,000.00	20,000.00
4101	493,475.00	493,475.00
4203	75,599.55	75,599.55
4409	81,450.00	81,450.00
4510	315,823.31	315,823.31
4603	165,800.00	162,064.58
TOTAL RD\$	7,671,180.39	7,444,065.35

[Handwritten Signature]

Preparado por



[Handwritten Signature]

Revisado por



[Handwritten Signature]

Aprobado por



JUNTA MUNICIPAL DE LA GUAYIGA
 Calle Hato Nuevo #39, La Guayiga
 Telefono(s) (809)331-4434 - (809)331-4681 Fax (000)000-0000
 RNC: 430044662

**PRESUPUESTO Y EJECUCION DEL GASTO POR ESTRUCTURA PROGRAMATICA
 CORRESPONDIENTE AL MES DE MAYO DEL AÑO 2026**

Página: 1
 Fecha: 11/06/2026
 Hora: 10:07:40AM

Partidas no Asignadas a Programas	Programa	Proyecto	Act./Obra	Denominación	Unidad Responsable	Función	Presupuestado	Devengado	Pagado
	01	00		Normas, Políticas y Administración Municipal			37,278,483.55	2,657,116.19	2,448,393.47
	01	00	0001	Normas y Seguidimientos	Consejo Municipal		3,146,278.40	175,662.58	128,728.03
	01	00	0003	Administración Municipal	Despacho del Alcalde		16,765,593.78	548,100.00	431,576.53
	01	00	0004	Servicios Administrativos y Financieros	Dirección Administrativa y Financiera		17,366,611.37	1,933,353.61	1,888,088.91
	11	00		Obras Públicas Municipales			24,434,125.42	3,054,506.34	3,054,506.34
	11	00	0001	Coordinación, Ejecución y Fiscalización de Obras	Oficina Técnica		4,422,415.03	231,380.00	231,380.00
	11	01		Construcción de Vías de Comunicación y Conexos	Obras Publicas		10,395,440.57	2,329,651.34	2,329,651.34
	11	01	0051	Asfaltado casco urbano distrito municipal	Obras Públicas		4,000,000.00		
	11	01	0052	Aceras y contenes Los Palmares	Obras Públicas		3,500,000.00		
	11	01	0053	Aceras y contenes en el distrito Mepal La Guayiga	Obras Públicas		2,895,440.57		
	11	01	0054	Construccion aceras y contenes Los Palmares II	Oficina Técnica			2,329,651.34	2,329,651.34
	11	02		Reparación y Acondicionamiento de Vías de Comunicación	Obras Públicas		2,500,000.00		
	11	02	0051	Acondicionamiento de peatonales centro	Obras Públicas		2,500,000.00		
	11	05		Construcción Instalaciones Recreativas	Obras Públicas		3,000,000.00		
	11	05	0051	Parque recreativo monte carlos	Obras Públicas		3,000,000.00		
	11	07		Const. Infraestructuras Culturales, Educativas y Religiosas	Obras Públicas		3,000,000.00		
	11	07	0051	Centro comunal Yaco	Obras Públicas		1,500,000.00		
	11	07	0052	Centro comunal Palamara	Obras Públicas		1,500,000.00		
	11	20		Reparación de Viviendas	Obras Públicas		1,116,269.82	493,475.00	493,475.00
	11	20	0051	Viviendas escasos recusus periferia distrito	Obras Públicas		1,116,269.82		
	11	20	0052	Reparacion de viviendas casco urbano	Oficina Técnica			493,475.00	493,475.00
	12	00		Gestión y Asministración de Servicios Públicos			29,171,297.22	1,300,885.00	1,286,228.10
	12	00	0002	Ornato y Saneamiento de Calles, Plazas y Parques	Dirección de Ornatos y Parques		1,947,856.62	337,000.00	334,340.50
	12	00	0003	Manejo de Residuos Soolidos	Dirección de Limpieza		25,499,819.80	847,885.00	839,623.02
	12	00	0006	Seguridad y Vigilancia Ciudadana	Dirección de Policía Municipal		1,723,620.80	116,000.00	112,264.58
	13	00		Saneamiento Ambiental y Foresta			340,800.37	20,000.00	20,000.00


JUNTA MUNICIPAL DE LA GUAYIGA
 Calle Hato Nuevo #39, La Guayiga
 Telefono(s) (809)331-4434 - (809)331-4681 Fax (000)000-0000
 RNC: 430044662

**PRESUPUESTO Y EJECUCION DEL GASTO POR ESTRUCTURA PROGRAMATICA
 CORRESPONDIENTE AL MES DE MAYO DEL AÑO 2026**

Página: 2
 Fecha: 11/06/2026
 Hora: 10:07:40AM

Partidas no Asignadas a Programas	Programa	Proyecto	Act./Obra	Denominación	Unidad Responsable	Función	Presupuestado	Devengado	Pagado
	13	00	0001	Preservación del Medio Ambiente y Control Ecológico	Dirección de Medio Ambiente y Recursos Na		340,800.37	20,000.00	20,000.00
	14	00		Gestión y Administración de Servicios Sociales			10,946,981.71	638,672.86	634,937.44
	14	00	0001	Asistencia Social	Dirección de Asistencia Social		5,585,013.65	315,823.31	315,823.31
	14	00	0002	Educación y Formación Integral	Dirección de Educación		2,191,968.06	81,450.00	81,450.00
	14	00	0003	Prestaciones de Salud y Asistencia Primaria	Dirección de Salud		1,715,000.00	75,599.55	75,599.55
	14	00	0004	Fortalecimiento de la Equidad de Genero	Dirección de Genero		1,455,000.00	165,800.00	162,064.58
96		00		Deuda Pública y Otras Operaciones Financieras			200,000.00		
96		00	0001	Amotización de Prestamos y Pago de Intereses			200,000.00		
98		00		Administración de Contribuciones Especiales (Transf. Privadas)			558,038.03		



Total: 102,929,726.30 7,671,180.39 7,444,065.35



Preparado por




Revisado por

Aprobado por



**MINISTERIO DE HACIENDA
DIRECCION GENERAL DE PRESUPUESTO
RESUMEN DE EJECUCION DEL GASTO POR PROGRAMA Y OBJETO DEL GASTO
CORRESPONDIENTE AL MES DE MAYO DEL AÑO 2026**

Etapa: Devengado

Fecha: 11/06/2026

Hora: 10:07:42AM

Usuario:

Página: 1

CODIGO **7 3 2 2** INSTITUCION: JUNTA MUNICIPAL DE LA GUAYIGA

Prog. No. 1		Servicios Personales 2	Servicios no Personales 3	Materiales y Suministros 4	Transferencias Corrientes 5	Transferencias de Capital 6	Activos no Financieros 7	Activos Financieros 8	Pasivos Financieros 9	Gastos Financieros 10	TOTAL RD\$ 11
01	Normas, Políticas y Administración Municipal	1,340,385.47	1,130,601.26	172,629.46			13,500.00				2,657,116.19
11	Obras Públicas Municipales		231,380.00					2,823,126.34			3,054,506.34
12	Gestión y Asministración de Servicios Públicos	855,500.00	272,000.00	173,385.00							1,300,885.00
13	Saneamiento Ambiental y Foresta	20,000.00									20,000.00
14	Gestión y Administración de Servicios Sociales	140,000.00			498,672.86						638,672.86
TOTAL RD\$		2,355,885.47	1,633,981.26	346,014.46	498,672.86		13,500.00	2,823,126.34			7,671,180.39

Preparado por



Revisado por



Aprobado por

